



KEMENTERIAN PENDIDIKAN TINGGI
JABATAN PENDIDIKAN POLITEKNIK DAN KOLEJ KOMUNITI

LAPORAN PENCAPAIAN KPI POLYCC

2024

JANUARI - DISEMBER

JABATAN PENDIDIKAN POLITEKNIK DAN KOLEJ KOMUNITI

Kementerian Pendidikan Tinggi,
Galeria PjH, Jalan P4W,
Persiaran Perdana, Presint 4,
62100 W.P. Putrajaya.
Tel.: 03 8888 2250
Fax.: 03 8888 7211



POLYCC PERFORMANCE
SYSTEM 2.0

<https://app.mypolycc.edu.my/persistjppkk>

ISI KANDUNGAN

01

KPI 2024 dan Pemilik Proses 01

02

Rumusan Pencapaian KPI POLYCC 2024 02

03

Pencapaian Tertinggi Mengikut Kategori Institusi 04

04

Institusi Memperoleh Skor 100% 05

05

Pencapaian KPI POLYCC 2024 06

06

Pencapaian KPI Mengikut Kategori Institusi 10

07

Pencapaian KPI Mengikut Institusi 19

08

Pengesahan Laporan Pencapaian KPI POLYCC 2024 32

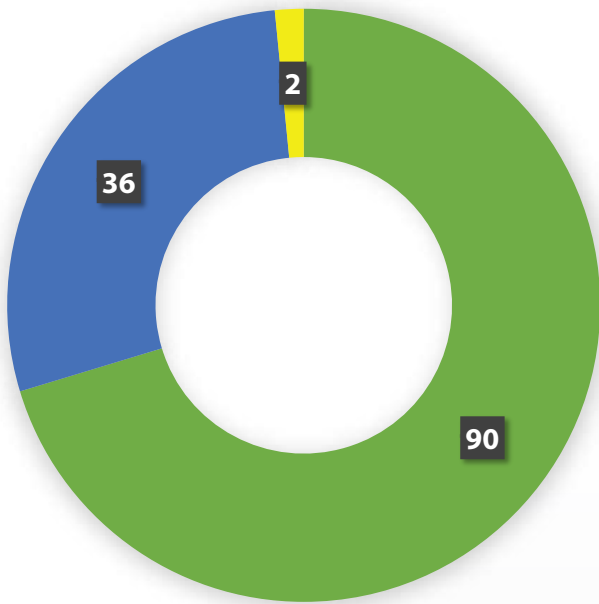
KPI POLYCC & PEMILIK PROSES

NO.	PERNYATAAN KPI	PEMILIK PROSES	BAHAGIAN/ UNIT
1.	Peratus kebolehpasaran graduan politeknik dan kolej komuniti.	Nur Sabrina binti Mohd Tahar	BKIK
2.	Peratus graduan yang menceburi bidang keusahawanan atau bekerja sendiri.	Ts. Nor Isman bin Hassan	BAPP
3.	Bilangan program pembangunan pelajar berciri holistik.	Shamsanirul Nizam bin Ismail	BAPP
4.	Bilangan pelajar yang berjaya ke peringkat kebangsaan atau antarabangsa.	Madiah binti Paiizi	BAPP
5.	Bilangan pengiktirafan daripada badan/agensi di peringkat kebangsaan atau antarabangsa.	Nik Afqah binti Kamil	BGK
6.	Bilangan program ke arah kelestarian tadbir urus institusi.	Haryaty Sua Liya binti Sukimin	BGK
7.	Skor kualiti data POLYCC.	Nurain binti Mohamad Izzuan Wong	BKTVET
8.	Bilangan program/aktiviti yang dihebahkan melalui media sosial institusi pada tahun semasa.	Iza Kasmiza binti Kasmijan	UKK
9.	Skor prestasi pencapaian Industry Education Centre (IEC).	Azwansyah bin Zulkifli	BPPI
10.	Peratus pelajar lepasan SPM/setaraf mendaftar di politeknik dan kolej komuniti berdasarkan norma.	Khalsa Afariza binti Mohd. Apami@Mohd. Apami	BAPP
11.	Peratus prestasi perbelanjaan mengurus (B64).	Nor Akmaliah binti Mohd Zain	BKP
12.	Peratus prestasi pengurusan pembayaran bil dan tuntutan dalam tempoh tujuh (7) hari selepas dokumen lengkap diterima.	Wan Hartiny binti Wan Abdul	BKP
13.	Peratus pensyarah bagi kursus teras bidang di institusi memiliki kemahiran industri pada tahun semasa.	Muhammad Kamil Jazli bin Abd Wahab	BKPK
14.	Bilangan bahan digital Pembelajaran dan Pengajaran (PdP) yang dihasilkan oleh politeknik dan kolej komuniti.	Mohd Ghanim bin Ghazali	BIPD
15.	Bilangan industri yang bekerjasama dengan institusi bagi menghasilkan kolaborasi berimpak tinggi.	Norazmira binti Zainuddin	BKIK
16.	Bilangan penerbitan penyelidikan oleh warga politeknik dan kolej komuniti pada tahun semasa.	Zaifah binti Che Wil	PPI
17.	Bilangan produk inovasi yang diaplikasikan pada tahun semasa.	Dr. Anwar bin Hamid @ Pa Ts. Zunaidah binti Razali	PPI
18.	Bilangan penyertaan Program Pembelajaran Sepanjang Hayat pada tahun semasa.	Firdaus bin Hassan	BKIK

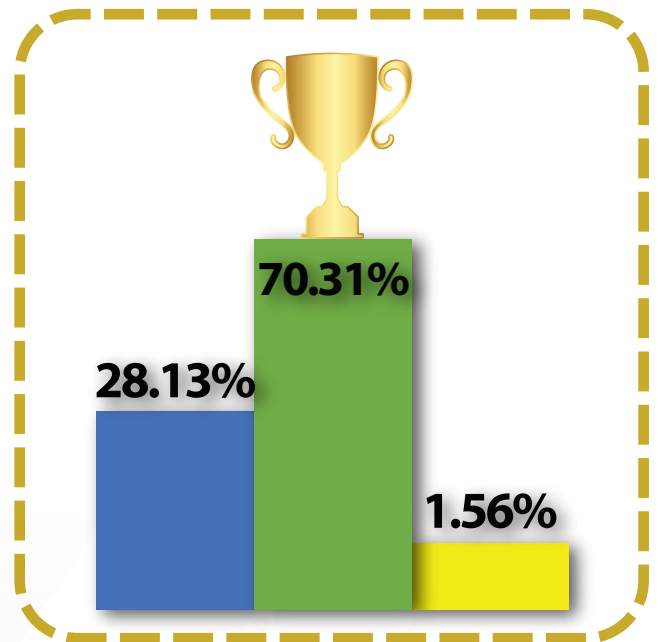
RUMUSAN PENCAPAIAN KPI POLYCC 2024



Pencapaian bagi 128 buah POLYCC yang terdiri daripada 36 politeknik dan 92 kolej komuniti dipantau dengan menggunakan Sistem PERSIST 2.0 sepanjang tahun 2024.

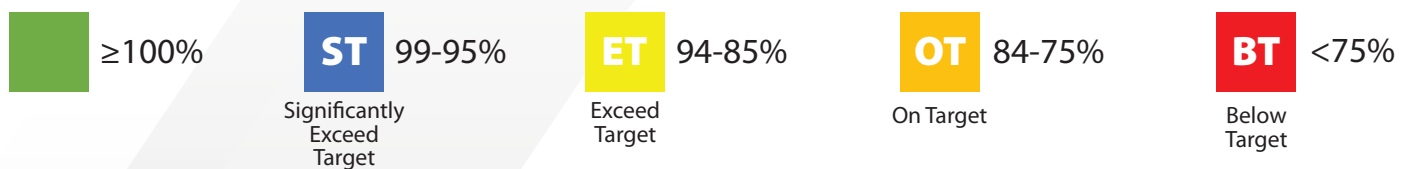


Rajah 1: Bilangan POLYCC berdasarkan skor pencapaian.



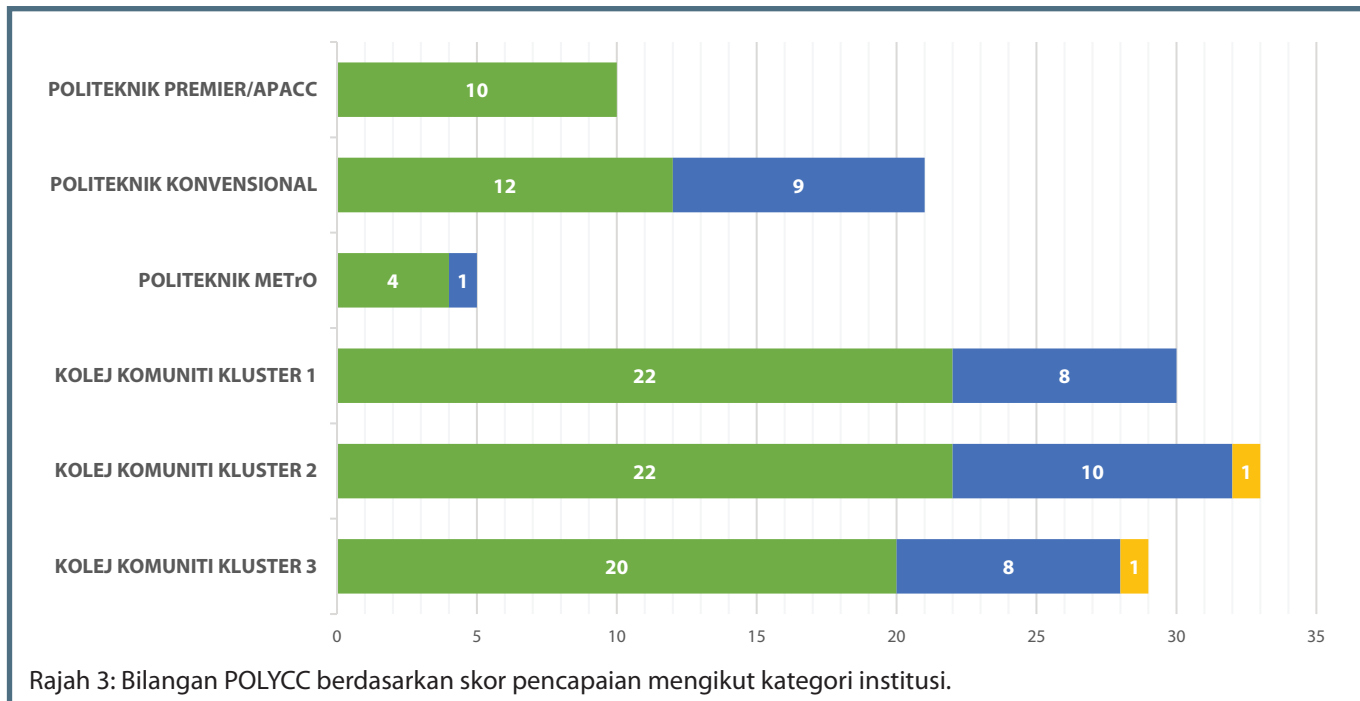
Rajah 2: Peratus pencapaian POLYCC berdasarkan skor.

Petunjuk Skor Pencapaian:



Rajah 1 dan 2 menunjukkan rumusan skor pencapaian KPI yang diperolehi POLYCC mengikut kategori pencapaian. Sebanyak 70.13% institusi atau 90 buah institusi berjaya mendapat skor penuh 100%. Manakala sebanyak 36 buah institusi (28.13%) memperoleh skor pencapaian 95% hingga 99%. Dua (2) buah institusi atau 1.56% menunjukkan skor pencapaian 85% hingga 94%. Secara keseluruhan tiada institusi yang memperoleh skor pencapaian di bawah 85%.

RUMUSAN PENCAPAIAN KPI POLYCC 2024



Rajah 3 menunjukkan bilangan POLYCC berdasarkan kategori skor pencapaian mengikut kategori institusi. Bagi kategori Politeknik Premier/APACC, kesemua 10 buah politeknik kategori ini mendapat skor pencapaian 100%. Kategori Politeknik Konvensional pula menunjukkan sebanyak 12 buah politeknik memperoleh skor penuh 100% dan sembilan (9) buah politeknik dengan skor pencapaian melebihi 95%. Manakala bagi kategori Politeknik METrO, empat (4) buah politeknik memperoleh skor pencapaian KPI 100% dan hanya satu (1) buah politeknik METrO mendapat skor melebihi 95%. Dapatan analisis menunjukkan tiada politeknik yang mendapat markah di bawah 95%.

Bagi kategori Kolej Komuniti Kluster 1, sebanyak 22 buah kolej komuniti berjaya memperoleh skor penuh 100%. Manakala lapan (8) buah kolej komuniti di bawah kluster yang sama mendapat skor 95% hingga 99%. Kategori Kolej Komuniti Kluster 2 menunjukkan 22 buah kolej komuniti yang berjaya memperoleh skor 100% dan 10 buah kolej komuniti dengan skor 95% hingga 99% serta satu (1) buah kolej komuniti dengan skor 94.20%. Seterusnya, bagi kategori Kolej Komuniti Kluster 3, sebanyak 20 buah kolej komuniti berjaya mendapat skor 100%, lapan (8) buah kolej komuniti dengan pencapaian skor 95% hingga 99% dan satu (1) buah kolej komuniti dengan skor 92.94%. Pencapaian ini menggambarkan semua POLYCC berjaya memperoleh skor pencapaian *Exceed Target* dengan skor melebihi 85%.

6 **PENCAPAIAN TERTINGGI**

MENGIKUT KATEGORI INSTITUSI

POLITEKNIK PREMIER/APACC

**POLITEKNIK
UNGKU
OMAR**

KOLEJ KOMUNITI KLUSTER 1

**KOLEJ KOMUNITI
KUALA LANGAT**

POLITEKNIK KONVENSIONAL

**POLITEKNIK
MUADZAM
SHAH**

KOLEJ KOMUNITI KLUSTER 2

**KOLEJ KOMUNITI
LAHAD DATU**

POLITEKNIK METRO

**POLITEKNIK
METRO JOHOR
BAHRU**

KOLEJ KOMUNITI KLUSTER 3

**KOLEJ KOMUNITI
KUALA KANGSAR**

90 SKOR INSTITUSI MEMPEROLEH 100%

☆☆☆☆

POLITEKNIK PREMIER/APACC

- Politeknik Ungku Omar
- Politeknik Sultan Salahuddin Abdul Aziz Shah
- Politeknik Sultan Abdul Halim Mu'adzam Shah
- Politeknik Ibrahim Sultan
- Politeknik Sultan Haji Ahmad Shah
- Politeknik Kota Bharu
- Politeknik Port Dickson
- Politeknik Kuching Sarawak
- Politeknik Seberang Perai
- Politeknik Sultan Azlan Shah

POLITEKNIK KONVENSIONAL

- Politeknik Balik Pulau
- Politeknik Hulu Terengganu
- Politeknik Jeli Kelantan
- Politeknik Kota Kinabalu
- Politeknik Kuala Terengganu
- Politeknik Merlimau Melaka
- Politeknik Muadzam Shah
- Politeknik Nilai
- Politeknik Sultan Idris Shah
- Politeknik Tawau Sabah
- Politeknik Tuanku Sultanah Bahiyah
- Politeknik Tuanku Syed Sirajuddin

POLITEKNIK METrO

- Politeknik METrO Johor Bahru
- Politeknik METrO Kuala Lumpur
- Politeknik METrO Kuantan
- Politeknik METrO Tasek Gelugor

KOLEJ KOMUNITI KLUSTER 1

- Kolej Komuniti Arau
- Kolej Komuniti Bandar Darulaman
- Kolej Komuniti Bandar Penawar
- Kolej Komuniti Chenderoh
- Kolej Komuniti Gerik
- Kolej Komuniti Hulu Langat
- Kolej Komuniti Jempol
- Kolej Komuniti Kepala Batas
- Kolej Komuniti Kuala Langat
- Kolej Komuniti Kuantan
- Kolej Komuniti Ledang
- Kolej Komuniti Masjid Tanah
- Kolej Komuniti Paya Besar
- Kolej Komuniti Rompin
- Kolej Komuniti Sabak Bernam
- Kolej Komuniti Seberang Jaya
- Kolej Komuniti Segamat
- Kolej Komuniti Segamat 2
- Kolej Komuniti Selayang
- Kolej Komuniti Sungai Petani
- Kolej Komuniti Sungai Siput
- Kolej Komuniti Tawau

KOLEJ KOMUNITI KLUSTER 2

- Kolej Komuniti Ampang
- Kolej Komuniti Bagan Datuk
- Kolej Komuniti Bagan Serai
- Kolej Komuniti Baling
- Kolej Komuniti Batu Gajah
- Kolej Komuniti Batu Pahat
- Kolej Komuniti Bayan Baru
- Kolej Komuniti Beaufort
- Kolej Komuniti Besut
- Kolej Komuniti Jerantut
- Kolej Komuniti Kelana Jaya
- Kolej Komuniti Kluang
- Kolej Komuniti Kok Lanas
- Kolej Komuniti Kuala Pilah
- Kolej Komuniti Lahad Datu
- Kolej Komuniti Miri
- Kolej Komuniti Padang Terap
- Kolej Komuniti Pekan
- Kolej Komuniti Penampang
- Kolej Komuniti Sik
- Kolej Komuniti Tampin
- Kolej Komuniti Teluk Intan

KOLEJ KOMUNITI KLUSTER 3

- Kolej Komuniti Bandar Baharu
- Kolej Komuniti Bandar Tenggara
- Kolej Komuniti Gopeng
- Kolej Komuniti Jeli
- Kolej Komuniti Jerai
- Kolej Komuniti Kota Melaka
- Kolej Komuniti Kuala Kangsar
- Kolej Komuniti Lipis
- Kolej Komuniti Manjung
- Kolej Komuniti Muar
- Kolej Komuniti Nibong Tebal
- Kolej Komuniti Pagoh
- Kolej Komuniti Pasir Mas
- Kolej Komuniti Santubong
- Kolej Komuniti Semporna
- Kolej Komuniti Shah Alam
- Kolej Komuniti Tangga Batu
- Kolej Komuniti Tanjung Piai
- Kolej Komuniti Tapah
- Kolej Komuniti Tasek Gelugor

PENCAPAIAN KPI POLYCC 2024

PETUNJUK PRESTASI UTAMA (KPI)

SASARAN

PENCAPAIAN

PERATUS PENCAPAIAN

KPI 1: Peratus kebolehpasaran graduan politeknik dan kolej komuniti

95%

98.30%

103.47%

127

Carta bar di atas menunjukkan 127 POLYCC (100%) telah mencapai sasaran yang ditetapkan. Pencapaian ini disokong oleh program intervensi GE yang telah dijalankan di peringkat institusi dan penyertaan program yang dilaksanakan di peringkat JPPKK dan KPT. Pelaksanaan KPI ini dikecualikan bagi Kolej Komuniti Betong.

KPI 2: Peratus graduan yang menceburi bidang keusahawanan atau bekerja sendiri

8%

10.90%

136.25%

127

Carta bar di atas menunjukkan 127 POLYCC telah mencapai sasaran tahunan yang ditetapkan yang menjadikan pencapaian keseluruhan KPI ini adalah 100%. Kolej Komuniti Betong dikecualikan daripada melaksanakan KPI ini.

KPI 3: Bilangan program pembangunan pelajar berciri holistik.

1,000

1516

151.60%

128

Carta bar di atas menunjukkan kesemua 128 POLYCC telah mencapai sasaran tahunan yang ditetapkan dan menjadikan pencapaian keseluruhan KPI ini adalah 100%. Pencapaian KPI ini adalah sangat cemerlang.

KPI 4: Bilangan pelajar yang berjaya ke peringkat kebangsaan atau antarabangsa.

250

1702

680.80%

128

Carta bar di atas menunjukkan kesemua 128 POLYCC telah mencapai sasaran tahunan yang ditetapkan. Pencapaian KPI ini adalah sangat cemerlang.

KPI 5: Bilangan pengiktirafan daripada badan/agensi di peringkat kebangsaan atau antarabangsa.

80

208

260.00%

98

Carta bar di atas menunjukkan 98 daripada 99 POLYCC yang melaksanakan KPI ini telah mencapai sasaran tahunan yang ditetapkan iaitu sebanyak 99.98%. Walau bagaimanapun, terdapat satu (1) institusi yang tiada pencapaian bagi KPI ini. Manakala, institusi dalam kategori Kolej Komuniti Kluster 3 adalah dikecualikan daripada pelaksanaan KPI ini.

PENCAPAIAN KPI POLYCC 2024

PETUNJUK PRESTASI UTAMA (KPI)

SASARAN

PENCAPAIAN

PERATUS PENCAPAIAN

KPI 6: Bilangan program ke arah kelestarian tadbir urus jabatan/institusi.

250

279

111.60%

127

1

Carta bar di atas menunjukkan 127 daripada 128 POLYCC (99.22%) telah mencapai sasaran yang ditetapkan. Namun terdapat satu (1) institusi yang tidak berjaya mencapai sasaran.

KPI 7: Skor kualiti data POLYCC.

86%

100%

116.28%

128

Carta bar di atas menunjukkan pencapaian KPI ini adalah 100% iaitu kesemua 128 POLYCC telah berjaya melepasi sasaran yang ditetapkan. Pencapaian KPI ini adalah sangat cemerlang.

KPI 8: Bilangan hebahan program/aktiviti jabatan dan institusi di media sosial pada tahun semasa.

14,370

33,663

234.26%

128

Carta bar di atas menunjukkan pencapaian KPI ini adalah 100% iaitu kesemua 128 POLYCC telah berjaya melepasi sasaran tahunan yang ditetapkan. Pencapaian KPI ini adalah sangat cemerlang.

KPI 9: Skor prestasi pencapaian Industry Education Centre (IEC).

50%

94.95%

189.90%

94

4

Carta bar di atas menunjukkan 94 daripada jumlah keseluruhan 99 POLYCC iaitu 94.95% telah berjaya mencapai sasaran tahunan yang ditetapkan. Namun terdapat empat (4) POLYCC yang tidak berjaya mencapai sasaran dan satu (1) POLYCC pula tiada pencapaian. Penambahbaikan berterusan oleh BPPI dalam memastikan IEC dapat dilaksanakan dan dibudayakan di POLYCC. KPI ini adalah dikecualikan daripada pelaksanaan bagi institusi dalam kategori Kolej Komuniti Kluster 3.

KPI 10: Peratus pelajar lepasan SPM/setaraf mendaftar di politeknik dan kolej komuniti berdasarkan norma.

80%

93.30%

116.63%

100

28

Carta bar di atas menunjukkan 100 daripada 128 POLYCC iaitu 78.13% telah mencapai sasaran tahunan yang ditetapkan. Namun 28 POLYCC lagi tidak berjaya mencapai sasaran tahunan yang ditetapkan.

PENCAPAIAN KPI POLYCC 2024

PETUNJUK PRESTASI UTAMA (KPI)

SASARAN

PENCAPAIAN

PERATUS PENCAPAIAN

KPI 11: Peratus prestasi perbelanjaan mengurus (B64).

99%

99.96%

100.97%

122

6

Carta bar di atas menunjukkan 122 daripada 128 POLYCC (95.31%) telah melepasi sasaran tahunan yang ditetapkan. Namun, terdapat enam (6) POLYCC yang tidak berjaya mencapai sasaran tahunan yang ditetapkan.

KPI 12: Peratus prestasi pengurusan pembayaran bil dan tuntutan dalam tempoh tujuh (7) hari selepas dokumen lengkap diterima.

95%

99.91%

105.17%

128

Carta bar di atas menunjukkan pencapaian KPI ini adalah 100% iaitu kesemua 128 POLYCC telah berjaya mencapai melebihi sasaran yang ditetapkan. Pencapaian KPI ini adalah sangat cemerlang.

KPI 13: Peratus pensyarah bagi kursus teras bidang di institusi yang memiliki kemahiran industri pada tahun semasa.

45%

49.30%

109.56%

128

Carta bar di atas menunjukkan pencapaian KPI ini adalah 100% iaitu kesemua 128 POLYCC telah berjaya mencapai melebihi sasaran yang ditetapkan. Seramai 3,352 orang daripada jumlah keseluruhan 6,799 orang pensyarah teras bidang memiliki kemahiran industri. Pencapaian KPI ini adalah sangat cemerlang.

KPI 14: Bilangan bahan digital pembelajaran dan pengajaran (PdP) yang dihasilkan oleh politeknik dan kolej komuniti.

416

543

130.53%

127

1

Carta bar di atas menunjukkan pencapaian keseluruhan KPI ini adalah sebanyak 99.22% iaitu 127 daripada 128 POLYCC telah mencapai sasaran yang ditetapkan. Daripada jumlah ini, sebanyak 32 POLYCC telah berjaya melepasi sasaran yang ditetapkan. Walau bagaimanapun, terdapat satu (1) institusi yang tiada pencapaian bagi KPI ini.

KPI 15: Bilangan industri yang bekerjasama dengan institusi bagi menghasilkan kolaborasi berimpak tinggi.

350

692

180.29%

128

Carta bar di atas menunjukkan pencapaian KPI ini adalah 100%. Kesemua 128 POLYCC telah berjaya melepasi sasaran yang ditetapkan. Pencapaian KPI ini adalah sangat cemerlang.

PENCAPAIAN KPI POLYCC 2024

PETUNJUK PRESTASI UTAMA (KPI)

SASARAN

PENCAPAIAN

PERATUS PENCAPAIAN

KPI 16: Bilangan penerbitan penyelidikan oleh warga politeknik dan kolej komuniti pada tahun semasa.

880

1957

222.39%

128

Carta bar di atas menunjukkan pencapaian KPI ini adalah 100%. Kesemua 128 POLYCC berjaya mencapai sasaran yang ditetapkan. Pencapaian KPI ini adalah sangat cemerlang.

KPI 17: Bilangan produk inovasi yang diaplikasikan.

125

221

176.80%

99

Carta bar di atas menunjukkan pencapaian KPI ini adalah 100%. Institusi dalam kategori Kolej Komuniti Kluster 3 dikecualikan daripada melaksanakan KPI ini.

KPI 18: Bilangan penyertaan program Pembelajaran Sepanjang Hayat pada tahun semasa.

175,000

305,334

174.48%

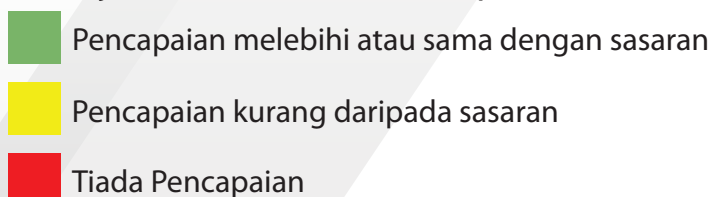
128

Carta bar di atas menunjukkan pencapaian KPI ini adalah 100% iaitu kesemua 128 POLYCC telah berjaya mencapai melebihi sasaran yang ditetapkan. Pencapaian ini disokong oleh peruntukan bagi melaksanakan program-program PSH di kolej komuniti iaitu peruntukan pembangunan RMKe-12 sebanyak RM1 juta dan peruntukan program komuniti rentan sebanyak RM 5 juta. Pencapaian KPI ini adalah sangat cemerlang.

Petunjuk Peratus Pencapaian:



Petunjuk Pecahan Data Pencapaian:



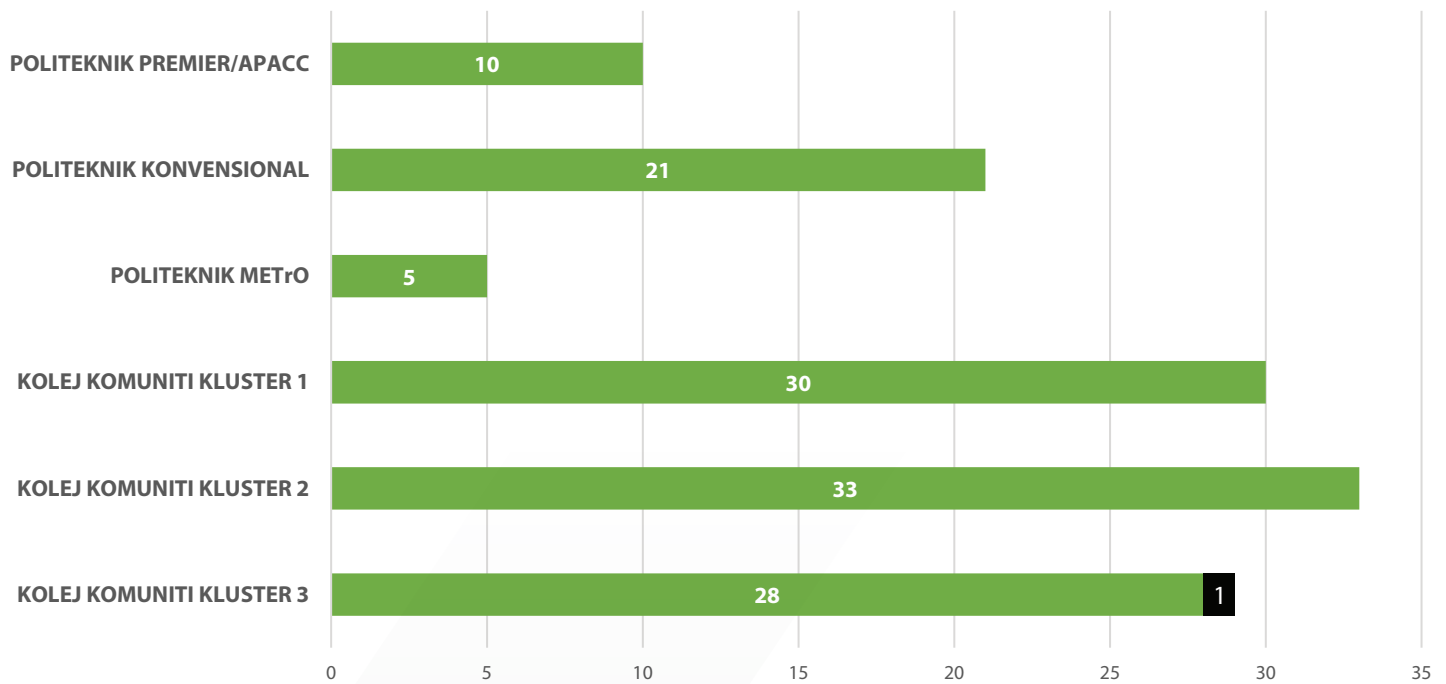
PENCAPAIAN KPI POLYCC 2024

MENGIKUT KATEGORI INSTITUSI

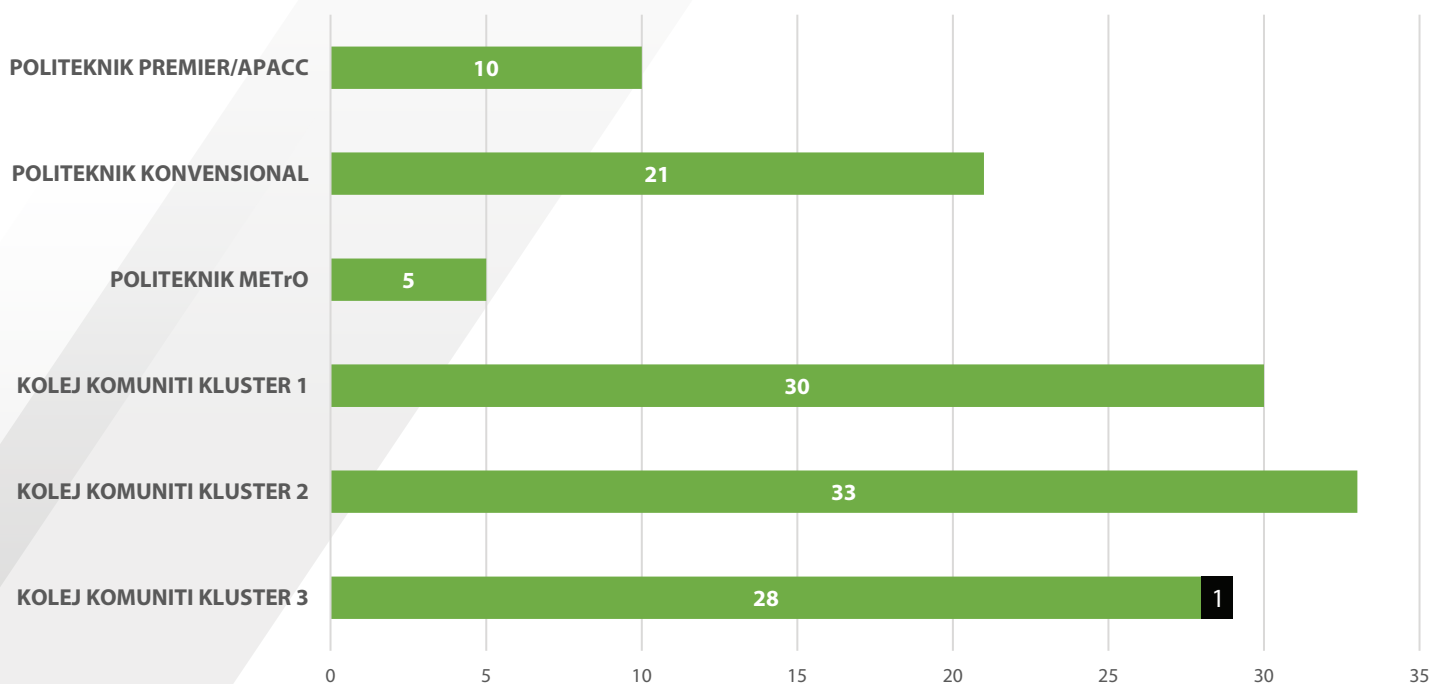
Petunjuk Skor Pencapaian:



KPI 1: Peratus kebolehpasaran graduan politeknik dan kolej komuniti.



KPI 2: Peratus graduan yang menceburi bidang keusahawanan atau bekerja sendiri.



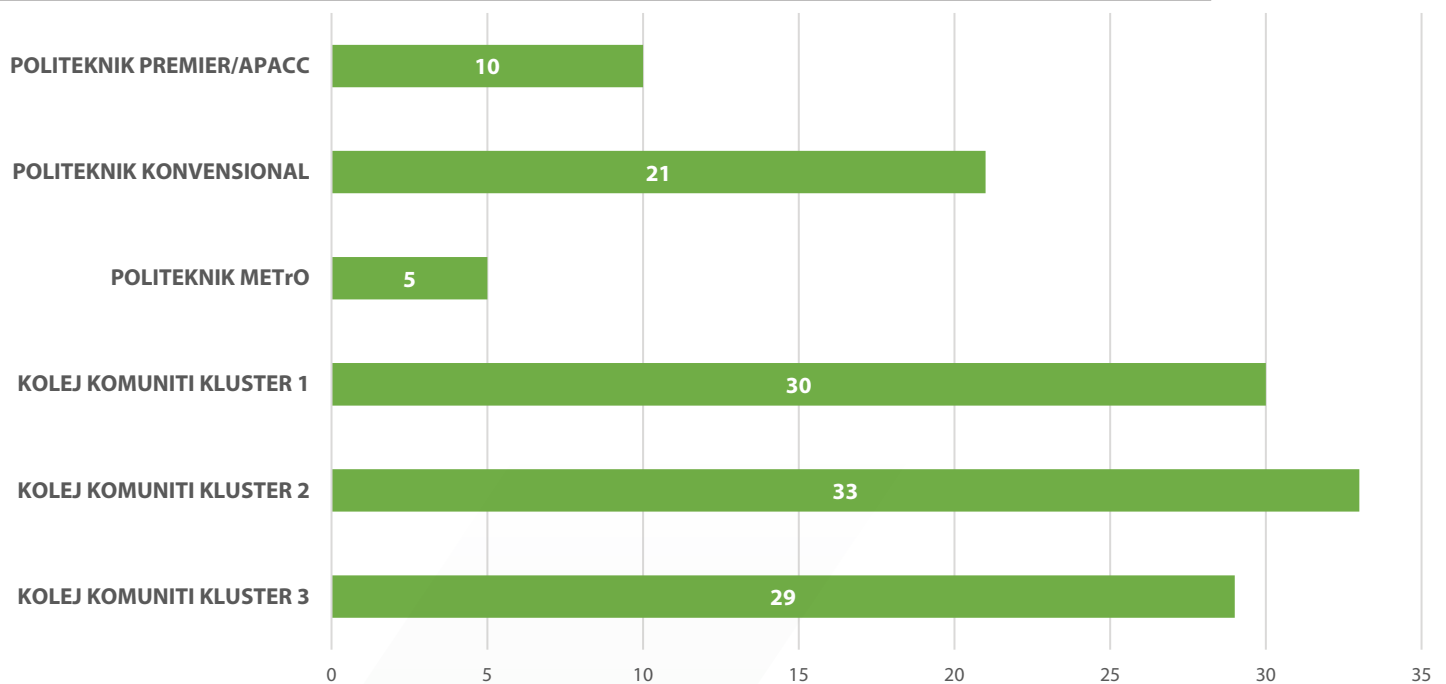
PENCAPAIAN KPI POLYCC 2024

MENGIKUT KATEGORI INSTITUSI

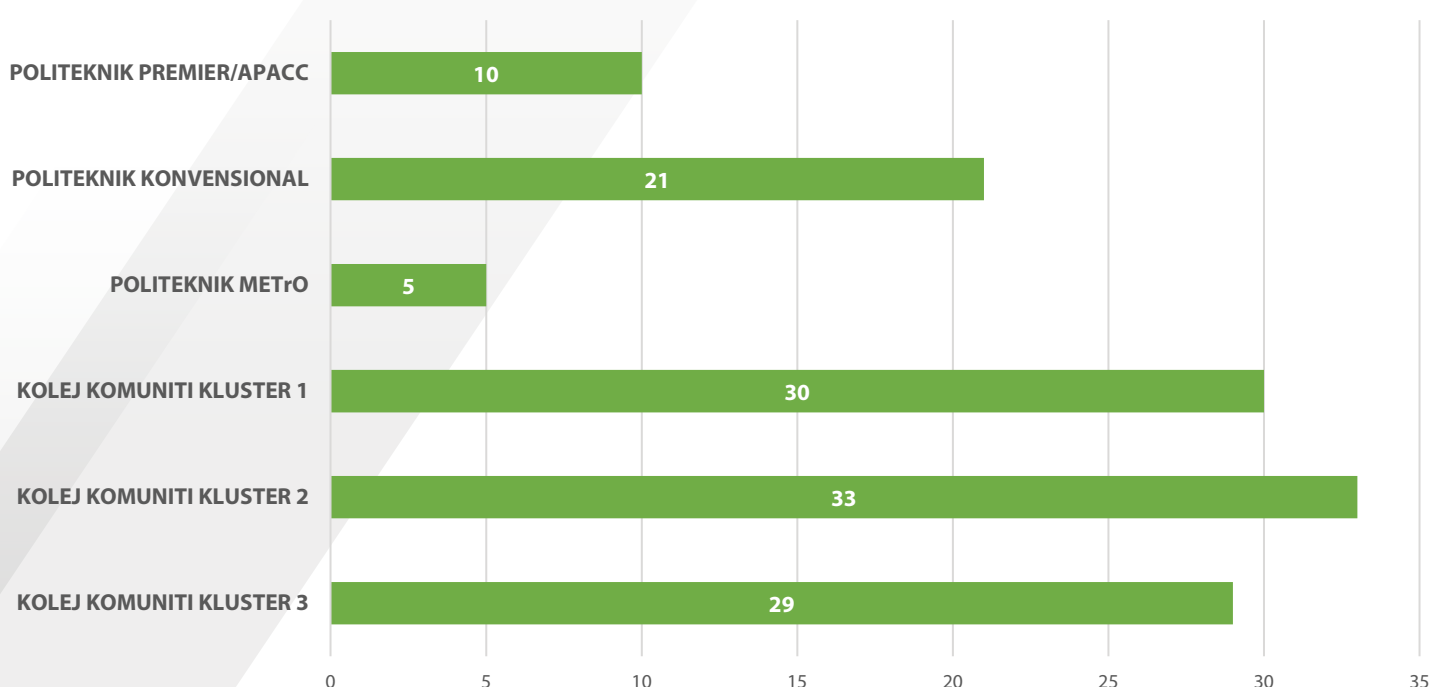
Petunjuk Skor Pencapaian:



KPI 3: Bilangan program pembangunan pelajar berciri holistik.



KPI 4: Bilangan pelajar yang berjaya ke peringkat kebangsaan atau antarabangsa.



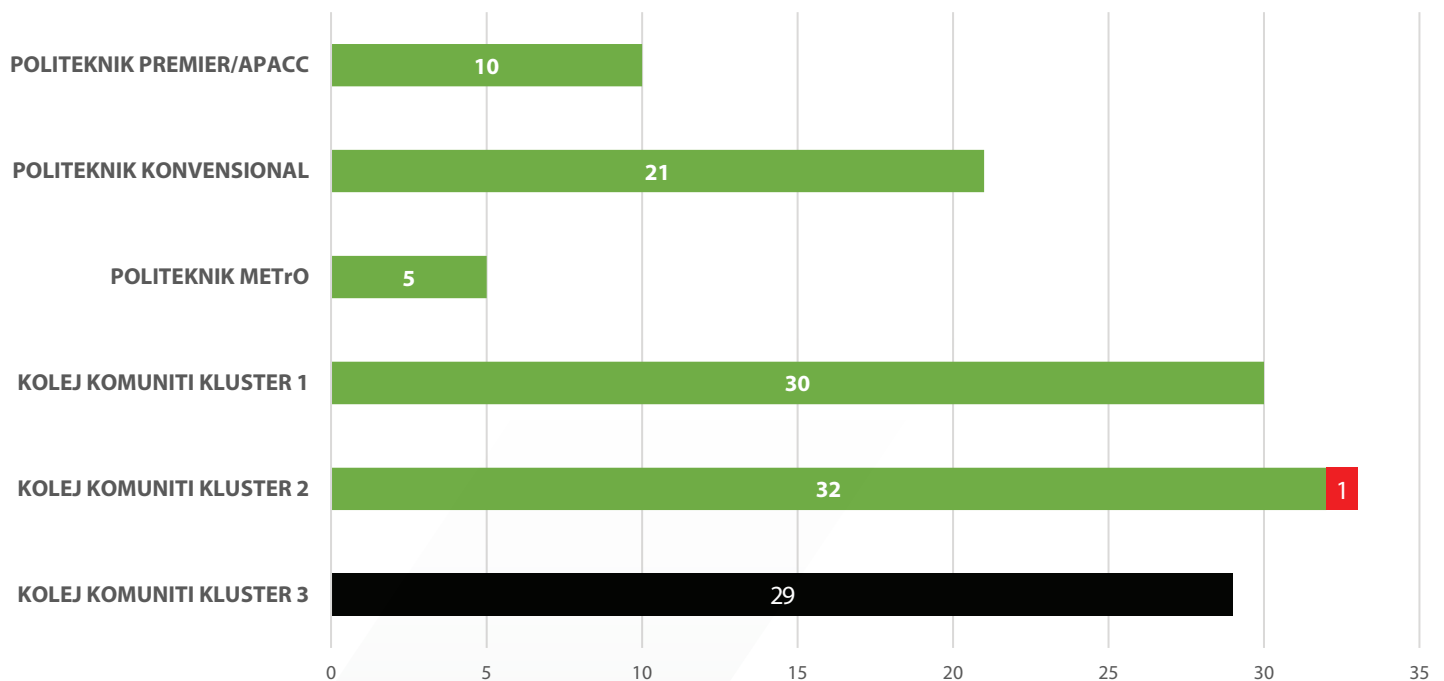
PENCAPAIAN KPI POLYCC 2024

MENGIKUT KATEGORI INSTITUSI

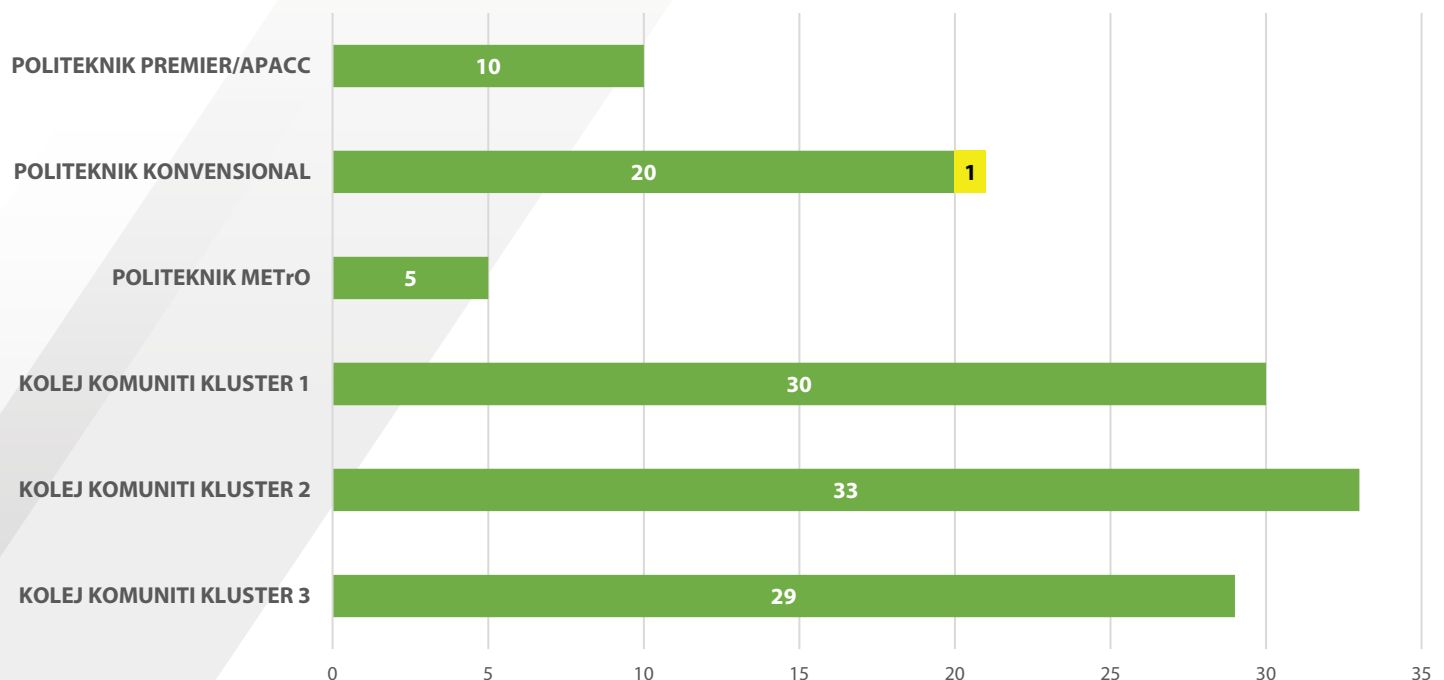
Petunjuk Skor Pencapaian:



KPI 5: Bilangan pengiktirafan daripada badan/agensi di peringkat kebangsaan atau antarabangsa.



KPI 6: Bilangan program ke arah kelestarian tadbir urus jabatan/institusi.



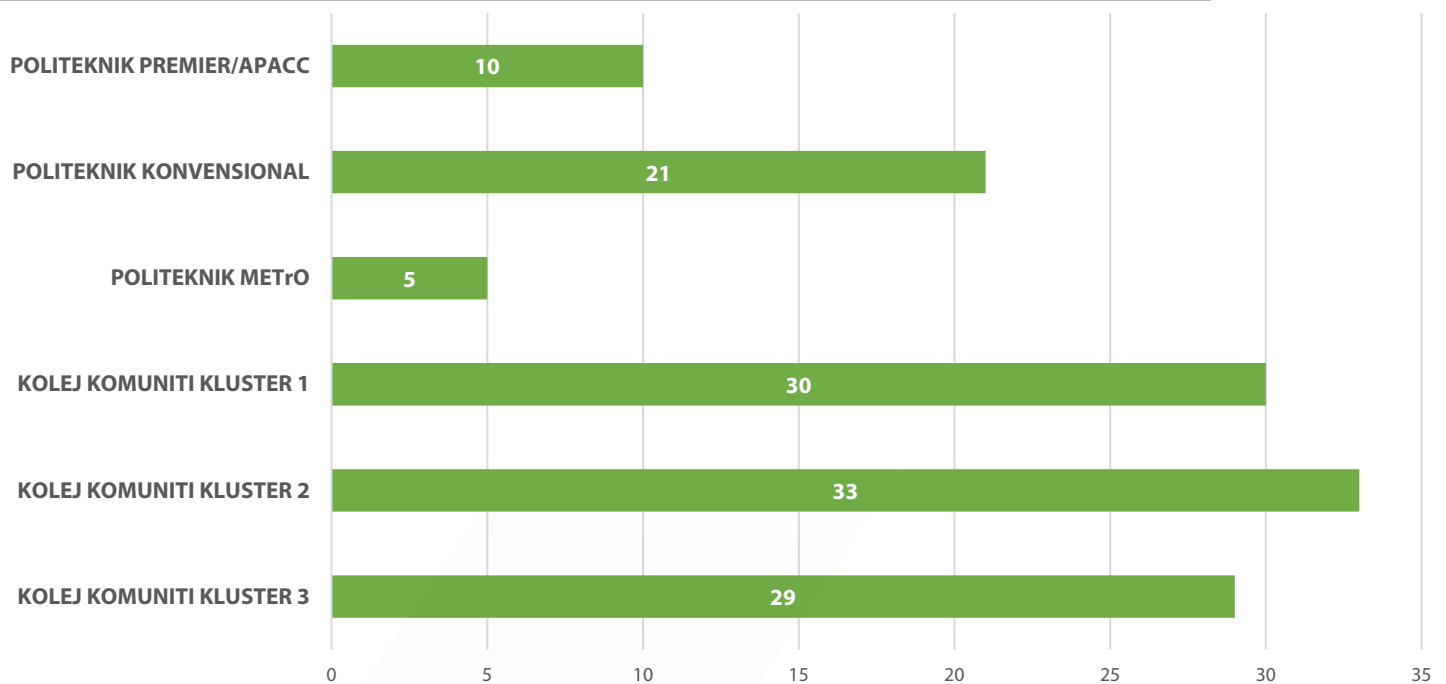
PENCAPAIAN KPI POLYCC 2024

MENGIKUT KATEGORI INSTITUSI

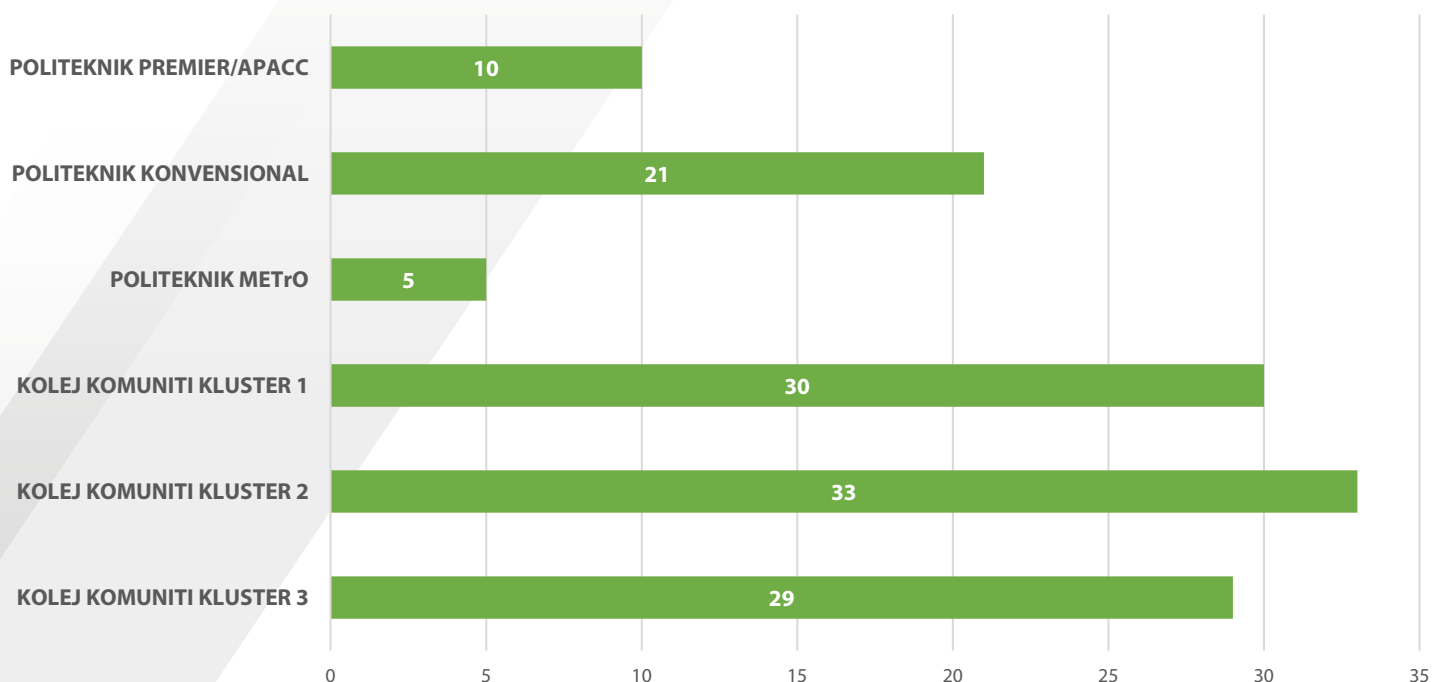
Petunjuk Skor Pencapaian:



KPI 7: Skor kualiti data POLYCC.



KPI 8: Bilangan hebahan program/aktiviti jabatan dan institusi di media sosial pada tahun semasa.



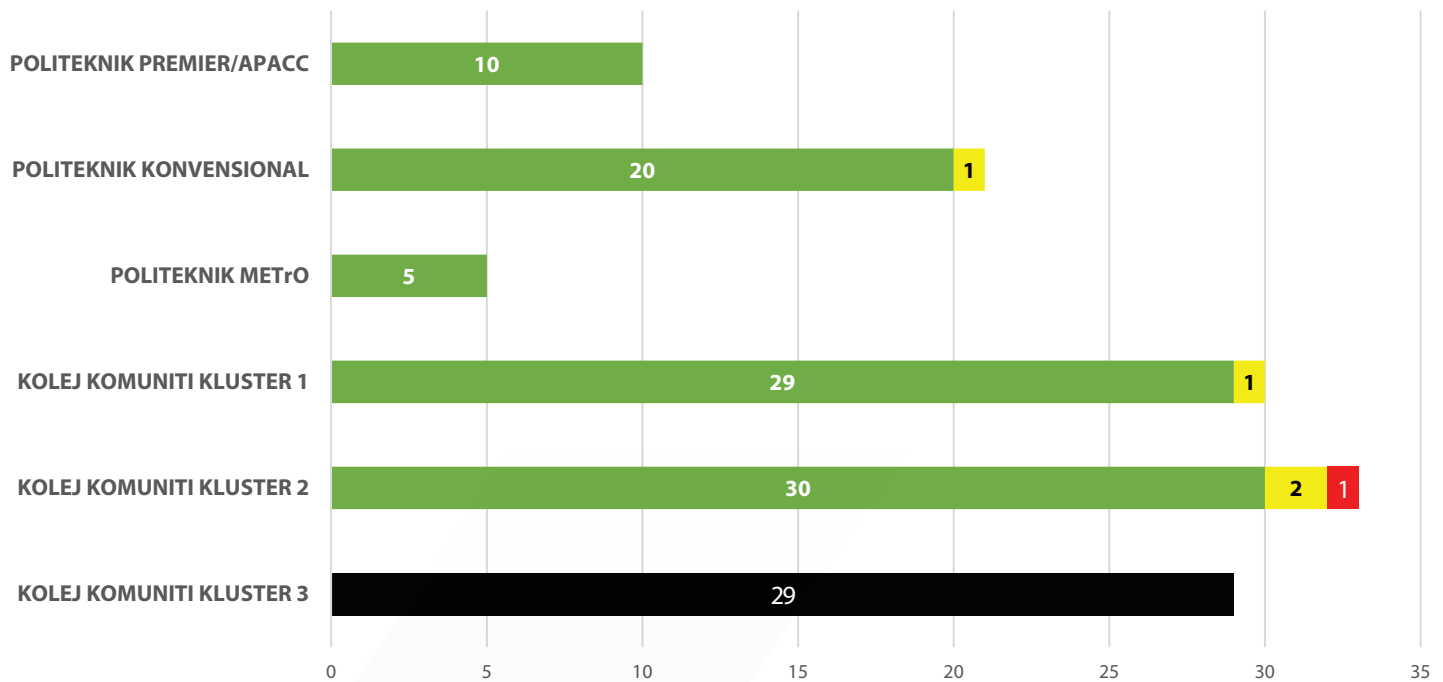
PENCAPAIAN KPI POLYCC 2024

MENGIKUT KATEGORI INSTITUSI

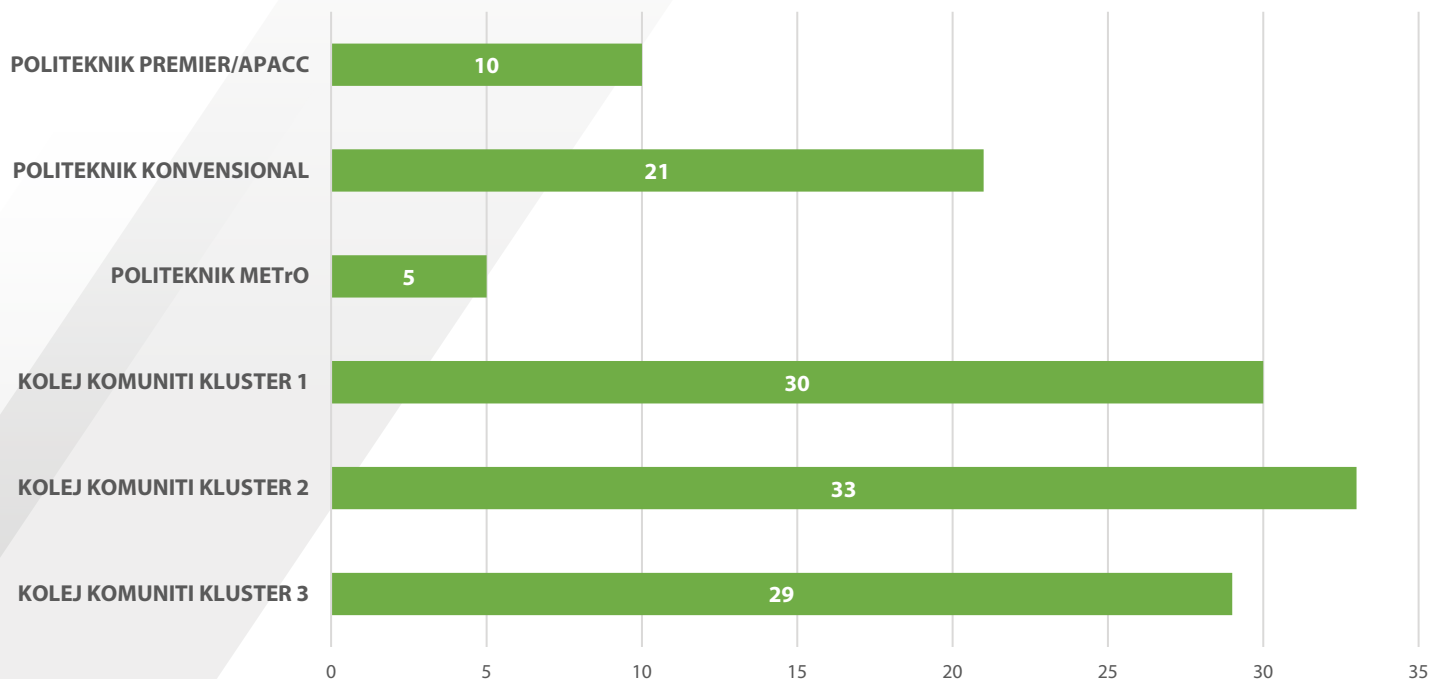
Petunjuk Skor Pencapaian:



KPI 9: Skor prestasi pencapaian Industry Education Centre (IEC).



KPI 10: Peratus pelajar lepasan SPM/setaraf mendaftar di politeknik dan kolej komuniti berdasarkan norma.



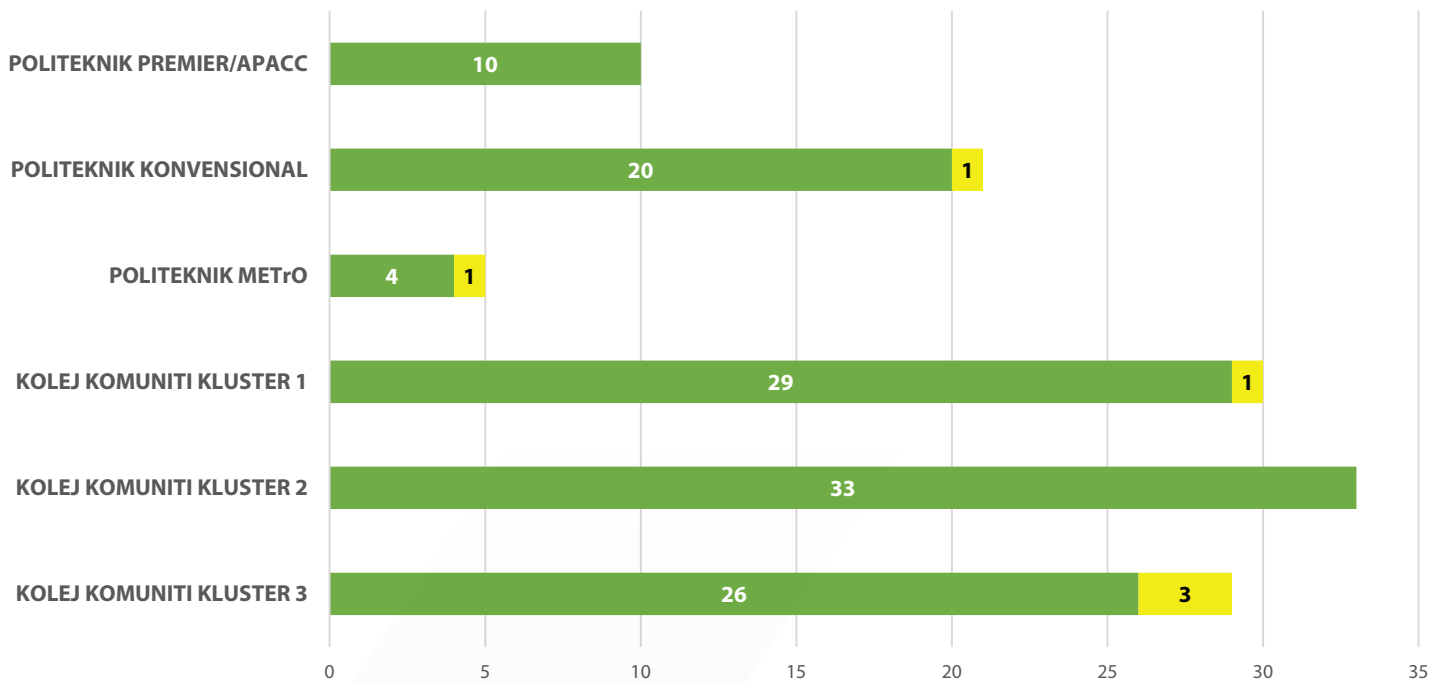
PENCAPAIAN KPI POLYCC 2024

MENGIKUT KATEGORI INSTITUSI

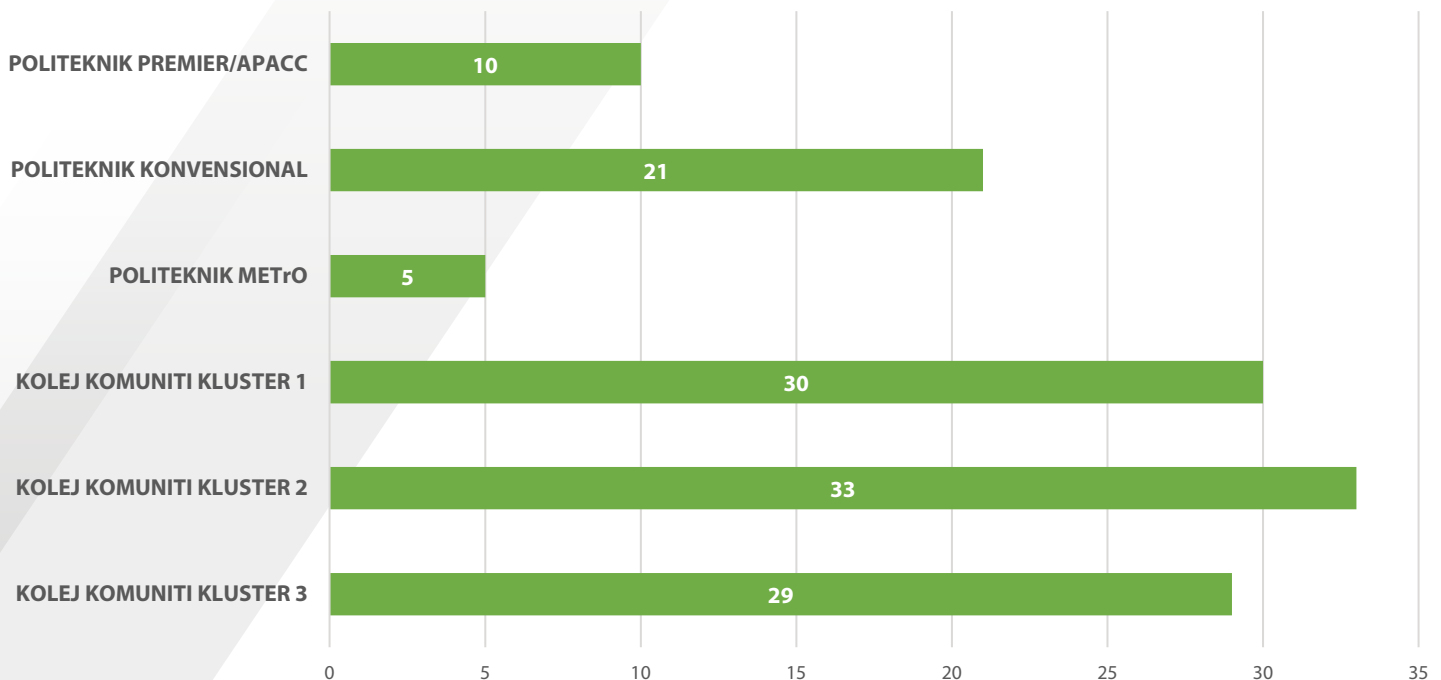
Petunjuk Skor Pencapaian:



KPI 11: Peratus prestasi perbelanjaan mengurus (B64).



KPI 12: Peratus prestasi pengurusan pembayaran bil dan tuntutan dalam tempoh tujuh (7) hari selepas dokumen lengkap diterima.



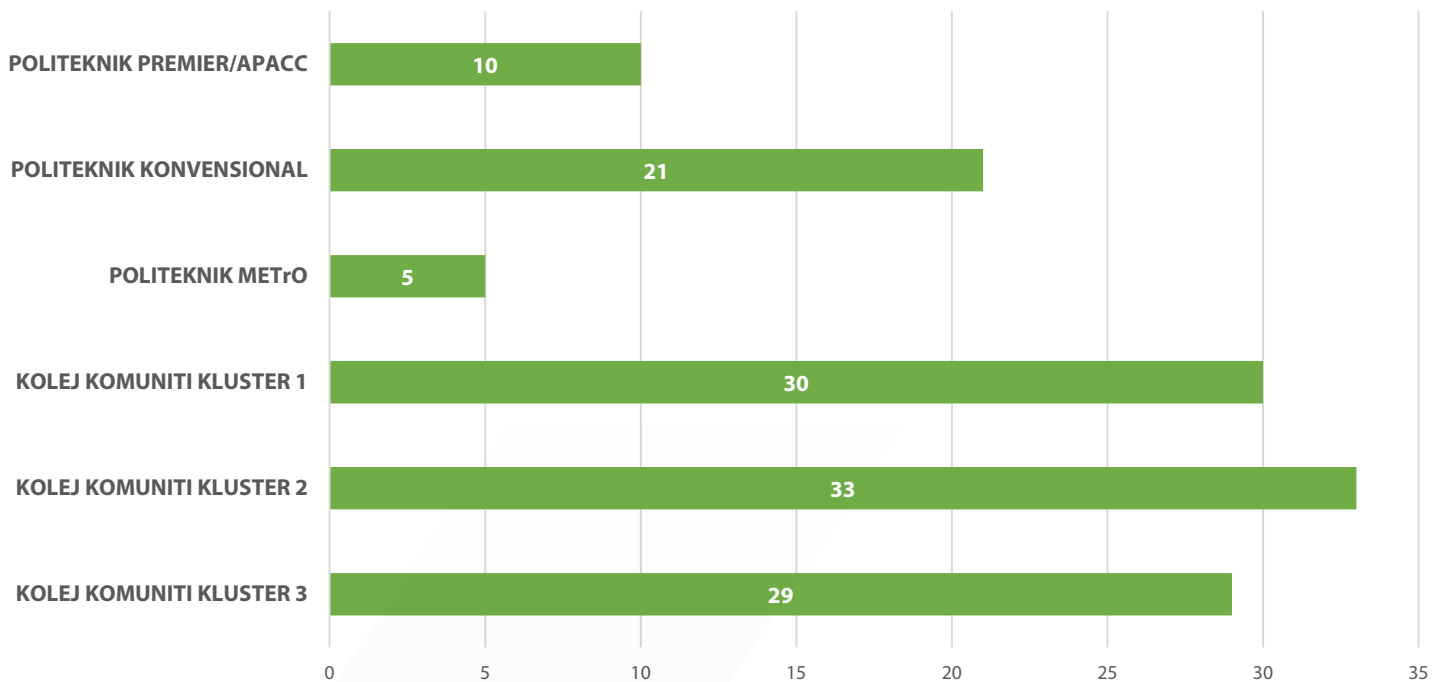
PENCAPAIAN KPI POLYCC 2024

MENGIKUT KATEGORI INSTITUSI

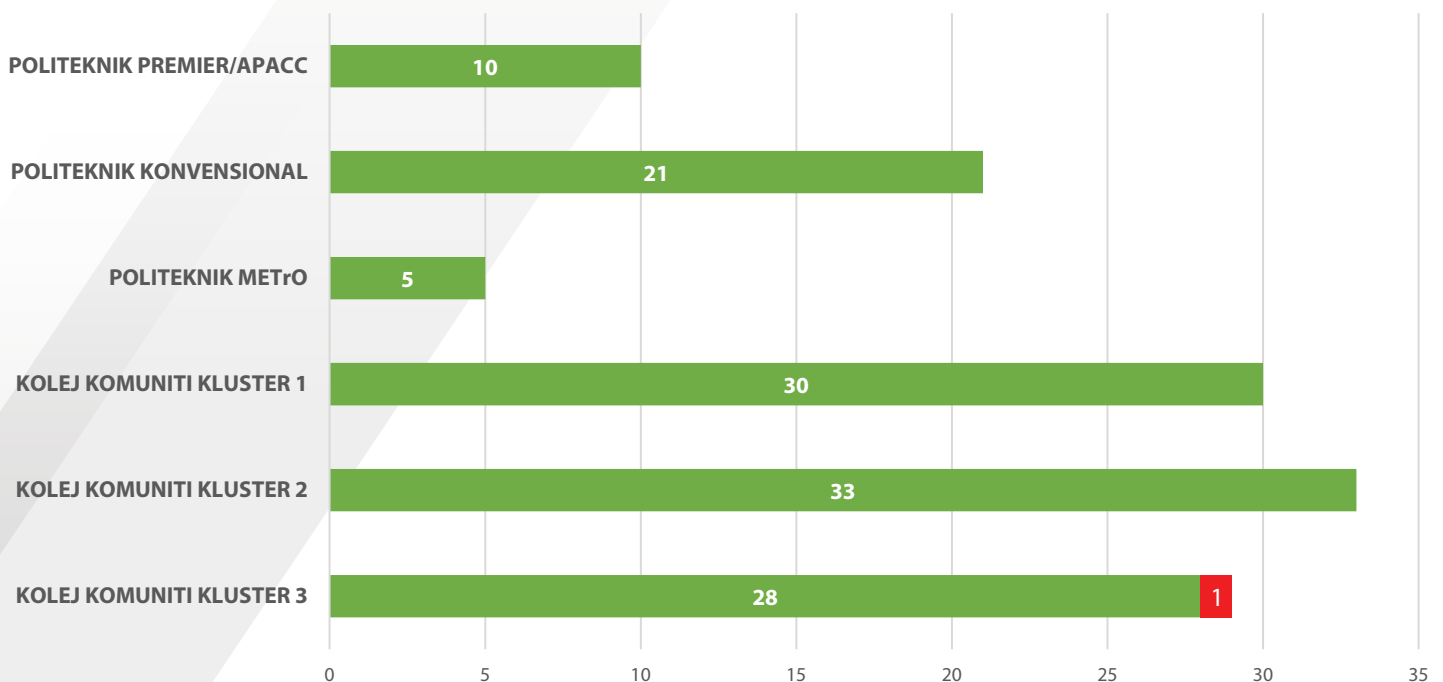
Petunjuk Skor Pencapaian:



KPI 13: Peratus pensyarah bagi kursus teras bidang di institusi yang memiliki kemahiran industri pada tahun semasa.



KPI 14: Bilangan bahan digital pembelajaran dan pengajaran (PdP) yang dihasilkan oleh politeknik dan kolej komuniti.



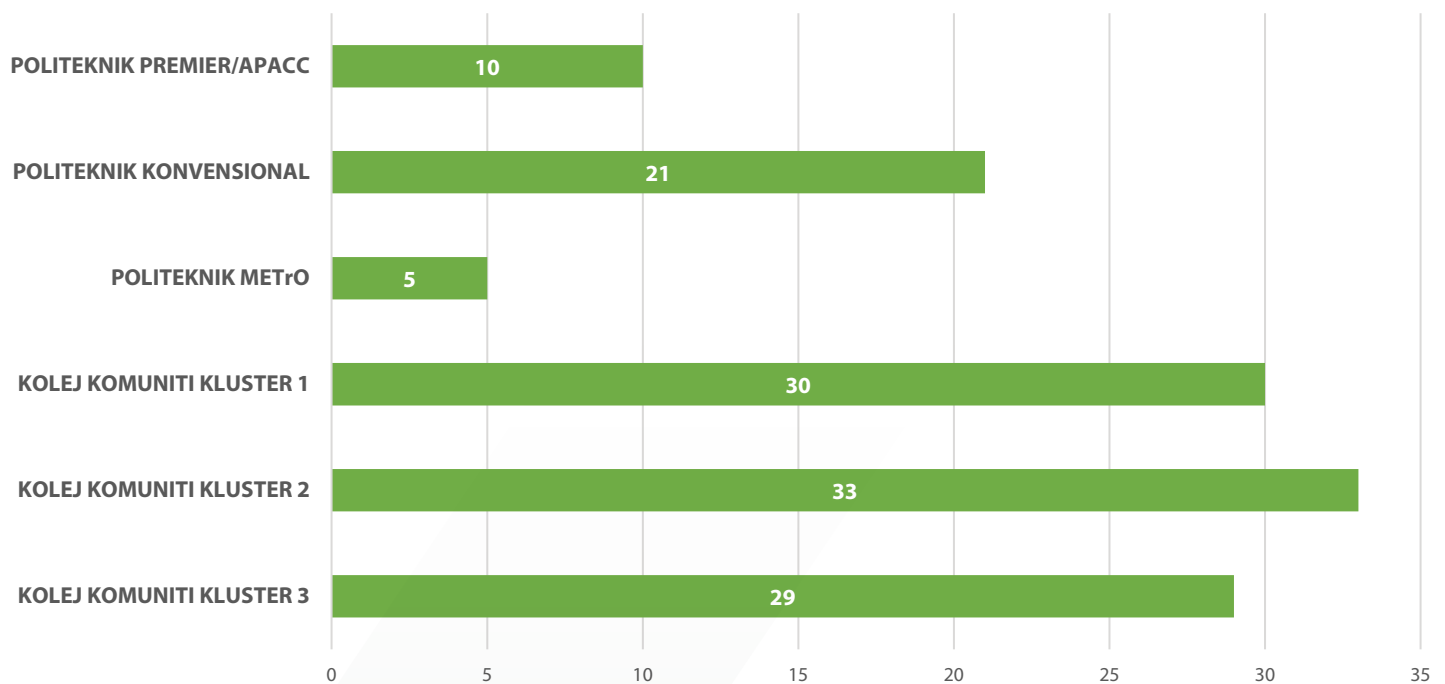
PENCAPAIAN KPI POLYCC 2024

MENGIKUT KATEGORI INSTITUSI

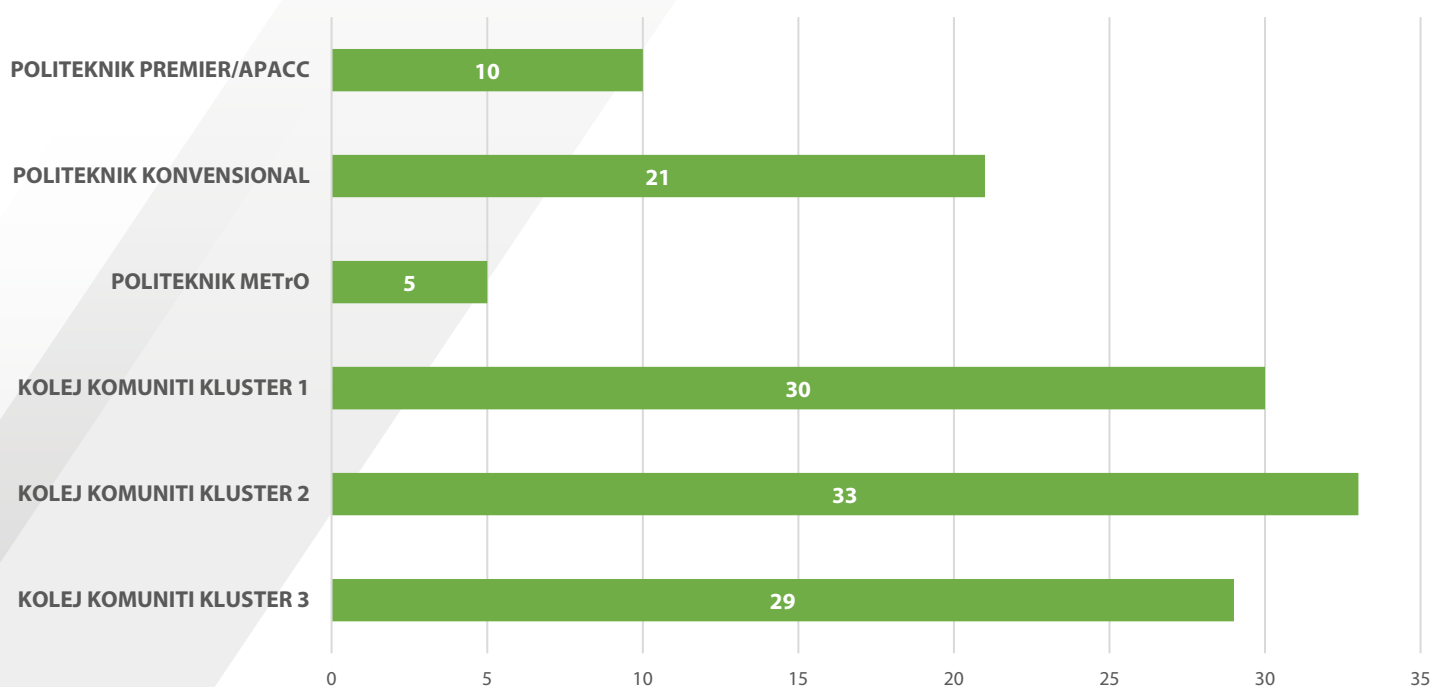
Petunjuk Skor Pencapaian:



KPI 15: Bilangan industri yang bekerjasama dengan institusi bagi menghasilkan kolaborasi berimpak tinggi.



KPI 16: Bilangan penerbitan penyelidikan oleh warga politeknik dan kolej komuniti pada tahun semasa.



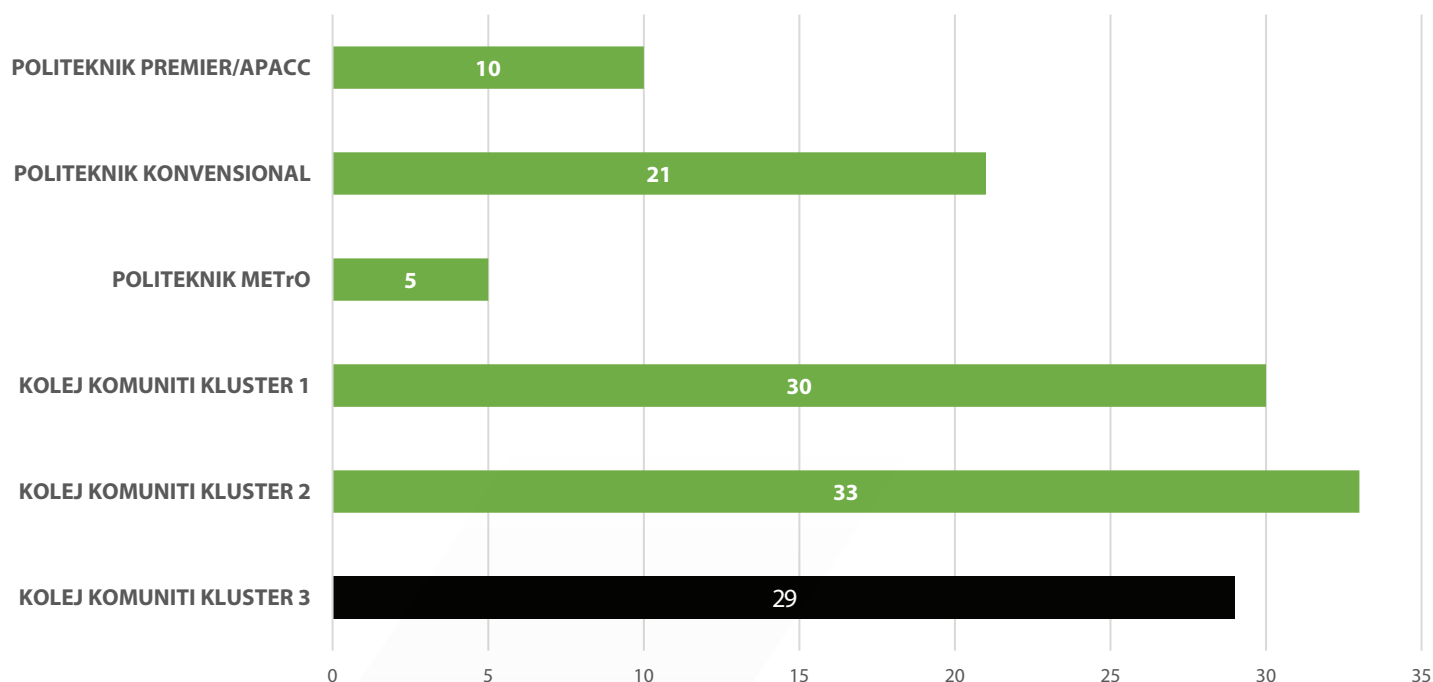
PENCAPAIAN KPI POLYCC 2024

MENGIKUT KATEGORI INSTITUSI

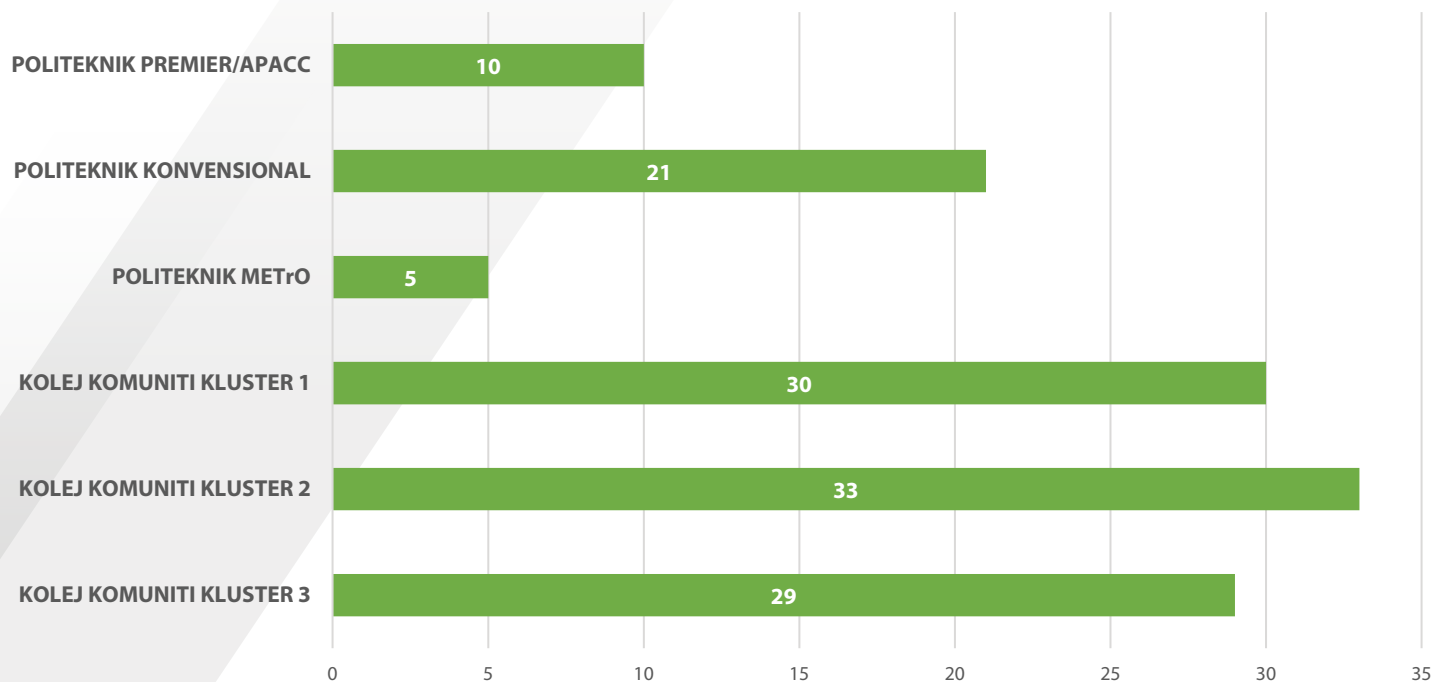
Petunjuk Skor Pencapaian:



KPI 17: Bilangan produk inovasi yang diaplikasikan.



KPI 18: Bilangan penyertaan program Pembelajaran Sepanjang Hayat pada tahun semasa.



PENCAPAIAN KPI POLYCC MENGIKUTI INSTITUSI

POLITEKNIK PREMIER/APACC

BIL.	SASARAN NAMA INSTITUSI	KPI 1	KPI 2	KPI 3	KPI 4	KPI 5	KPI 6	KPI 7	KPI 8	KPI 9	KPI 10	KPI 11	KPI 12	KPI 13	KPI 14	KPI 15	KPI 16	KPI 17	KPI 18	SKOR
		95.00%	8.00%	12	4	3	3	86%	130	50%	85%	99%	95%	45%	8	6	31	3	850	100%
1	PUO	96.80%	9.21%	15	54	5	7	99.63%	581	100.00%	104.30%	100.00%	100.00%	55.84%	12	40	185	10	2357	100.00%
2	PSA	99.50%	8.49%	16	18	3	3	99.93%	589	100.00%	108.40%	99.99%	100.00%	88.31%	8	15	126	15	1321	100.00%
3	POLIMAS	96.20%	8.78%	17	33	7	3	99.84%	336	100.00%	86.40%	99.91%	100.00%	55.82%	8	17	53	6	1192	100.00%
4	PIS	98.40%	9.13%	26	25	5	3	97.44%	521	100.00%	102.60%	99.99%	100.00%	59.27%	9	10	103	6	1809	100.00%
5	POLISAS	95.30%	8.65%	12	33	10	3	98.77%	374	100.00%	100.90%	99.95%	100.00%	71.62%	8	37	67	3	1281	100.00%
6	PKB	98.40%	29.99%	33	107	4	3	99.69%	170	89.00%	86.80%	99.97%	100.00%	67.89%	13	11	35	6	1015	100.00%
7	PPD	98.20%	20.92%	14	17	3	4	99.69%	326	100.00%	106.00%	99.97%	100.00%	61.64%	8	28	70	9	1798	100.00%
8	PKS	97.10%	9.21%	31	27	6	5	99.69%	309	75.00%	91.30%	99.92%	100.00%	66.52%	8	20	35	5	1828	100.00%
9	PSP	98.50%	9.22%	14	18	3	3	98.70%	281	100.00%	100.70%	99.98%	100.00%	52.02%	8	8	60	3	1071	100.00%
10	PSAS	99.40%	9.00%	16	32	3	3	99.34%	284	100.00%	108.00%	100.00%	100.00%	76.92%	8	17	73	3	1310	100.00%

PENCAPAIAN KPI POLYCC MENGIKUT INSTITUSI

POLITEKNIK KONVENSIIONAL

BIL.	SASARAN NAMA INSTITUSI	KPI 1	KPI 2	KPI 3	KPI 4	KPI 5	KPI 6	KPI 7	KPI 8	KPI 9	KPI 10	KPI 11	KPI 12	KPI 13	KPI 14	KPI 15	KPI 16	KPI 17	KPI 18	SKOR
		95.00%	8.00%	12	4	1	3	86%	110	50%	85%	99%	95%	45%	6	4	26	2	750	100%
1	PBD	100.00%	17.65%	22	4	1	3	97.77%	250	75.00%	82.10%	98.60%	99.78%	65.00%	5	9	8	2	813	99.78%
2	PBS	96.90%	8.80%	13	28	3	3	99.18%	286	100.00%	54.00%	100.00%	100.00%	82.53%	6	6	29	4	823	97.81%
3	PBT	97.60%	10.53%	12	6	1	3	99.70%	187	39.00%	105.00%	99.63%	100.00%	77.77%	5	4	5	2	813	98.90%
4	PBU	96.30%	9.66%	16	21	3	3	99.69%	285	100.00%	114.60%	99.66%	99.82%	56.45%	15	5	25	5	1152	100.00%
5	PHT	100.00%	10.27%	14	5	1	5	98.93%	166	89.00%	104.10%	99.92%	99.88%	95.34%	6	4	9	2	1290	100.00%
6	PJK	99.30%	9.40%	19	9	1	4	98.70%	297	100.00%	104.60%	99.94%	100.00%	100.00%	14	4	27	3	816	100.00%
7	PKK	98.90%	8.74%	19	11	6	3	99.18%	236	86.00%	116.00%	99.96%	100.00%	61.64%	6	12	38	2	1388	100.00%
8	PKT	100.00%	9.15%	12	33	1	3	99.99%	225	85.00%	104.70%	99.96%	100.00%	76.31%	6	7	8	2	1225	100.00%
9	PMJ	98.60%	14.29%	14	15	5	4	99.70%	263	81.00%	79.40%	100.00%	100.00%	55.44%	7	9	20	2	997	99.60%
10	PMK	99.40%	8.60%	19	4	2	3	98.93%	186	100.00%	76.60%	99.96%	100.00%	64.13%	6	13	7	2	1321	99.41%
11	PMM	100.00%	11.33%	12	10	4	4	99.34%	304	100.00%	106.70%	99.97%	100.00%	92.92%	8	6	70	2	2974	100.00%

PENCAPAIAN KPI POLYCC MENGIKUTI INSTITUSI

POLITEKNIK KONVENSIONAL

BIL.	SASARAN NAMA INSTITUSI	KPI 1	KPI 2	KPI 3	KPI 4	KPI 5	KPI 6	KPI 7	KPI 8	KPI 9	KPI 10	KPI 11	KPI 12	KPI 13	KPI 14	KPI 15	KPI 16	KPI 17	KPI 18	SKOR
		95.00%	8.00%	12	4	1	3	86%	110	50%	85%	99%	95%	45%	6	4	26	2	750	100%
12	PMS	98.30%	9.05%	33	54	1	3	99.77%	359	60.00%	103.50%	99.93%	100.00%	62.50%	28	10	69	14	1692	100.00%
13	PMU	98.90%	9.38%	30	7	4	3	99.19%	113	71.50%	83.10%	99.99%	100.00%	54.86%	33	8	75	4	1519	99.87%
14	PNS	98.80%	8.76%	28	20	3	4	98.98%	565	50.00%	103.50%	99.95%	100.00%	77.77%	12	5	29	3	1243	100.00%
15	PSIS	98.10%	9.17%	17	71	5	3	99.69%	244	81.00%	94.10%	99.80%	100.00%	67.87%	6	4	52	7	1032	100.00%
16	PSMZA	99.20%	8.68%	76	86	8	4	99.34%	208	100.00%	80.50%	99.90%	100.00%	66.99%	21	15	41	2	1154	99.68%
17	PSS	100.00%	9.58%	13	16	2	2	99.63%	191	85.00%	121.30%	100.00%	100.00%	60.60%	6	5	12	2	1071	98.33%
18	PTS	98.80%	12.35%	13	4	2	3	99.11%	339	66.50%	110.00%	99.94%	100.00%	66.66%	7	8	3	2	857	100.00%
19	PTSB	98.10%	12.00%	25	42	4	5	98.78%	476	100.00%	106.60%	100.00%	99.87%	62.25%	6	16	92	3	2815	100.00%
20	PTSN	98.60%	8.53%	28	66	1	3	99.70%	167	53.00%	75.10%	99.95%	100.00%	73.33%	9	12	20	4	827	99.30%
21	PTSS	99.10%	10.45%	16	8	5	3	98.61%	171	100.00%	122.30%	99.93%	100.00%	54.35%	6	6	37	2	1045	100.00%

PENCAPAIAN KPI POLYCC MENGIKUTI INSTITUSI

POLITEKNIK METrO

BIL.	SASARAN NAMA INSTITUSI	KPI 1	KPI 2	KPI 3	KPI 4	KPI 5	KPI 6	KPI 7	KPI 8	KPI 9	KPI 10	KPI 11	KPI 12	KPI 13	KPI 14	KPI 15	KPI 16	KPI 17	KPI 18	SKOR
		95.00%	8.00%	9	2	1	2	86%	90	50%	80%	99%	95%	45%	5	3	5	1	500	100%
1	PMBS	98.30%	8.86%	10	3	1	3	99.45%	209	69.50%	71.10%	98.31%	100.00%	75.00%	5	3	6	1	730	99.29%
2	PMJB	99.30%	8.76%	10	6	2	2	99.70%	407	90.00%	102.00%	99.93%	100.00%	80.00%	5	5	11	2	632	100.00%
3	PMKL	97.70%	8.94%	10	6	1	2	100.00%	99	81.50%	103.30%	99.81%	100.00%	85.29%	5	7	5	1	502	100.00%
4	PMKU	98.10%	11.76%	10	15	1	3	99.47%	276	60.00%	107.30%	99.95%	100.00%	61.29%	6	3	6	1	546	100.00%
5	PMTG	98.30%	10.60%	12	2	1	3	98.70%	122	97.25%	94.20%	99.88%	100.00%	69.23%	8	5	6	2	1287	100.00%

PENCAPAIAN KPI POLYCC MENGIKUTI INSTITUSI

KOLEJ KOMUNITI KLUSTER 1

BIL.	SASARAN NAMA INSTITUSI	KPI 1	KPI 2	KPI 3	KPI 4	KPI 5	KPI 6	KPI 7	KPI 8	KPI 9	KPI 10	KPI 11	KPI 12	KPI 13	KPI 14	KPI 15	KPI 16	KPI 17	KPI 18	SKOR
		95.00%	8.00%	9	2	1	2	86%	130	50%	80%	99%	95%	45%	3	4	2	1	Rujuk Edaran PSH	100%
1	KK Arau	98.80%	10.60%	12	6	1	2	100.00%	435	50.00%	80.60%	99.95%	99.85%	91.22%	3	4	19	1	6796	100.00%
2	KK Bandar Darulaman	95.70%	10.94%	20	7	1	2	99.70%	502	57.50%	116.70%	99.86%	100.00%	88.23%	3	7	10	3	7037	100.00%
3	KK Bandar Penawar	96.20%	9.71%	15	30	1	2	100.00%	306	56.00%	88.60%	100.00%	100.00%	76.47%	8	5	10	1	3917	100.00%
4	KK Bukit Beruang	98.30%	12.93%	14	7	4	2	99.85%	701	29.00%	97.80%	99.87%	99.64%	65.78%	3	4	6	2	6413	98.32%
5	KK Chenderoh	100.00%	15.00%	10	4	3	2	99.50%	187	54.00%	113.30%	99.89%	100.00%	51.61%	3	5	7	1	8660	100.00%
6	KK Gerik	99.20%	9.01%	9	4	2	2	99.70%	182	57.00%	121.00%	99.89%	100.00%	73.91%	3	4	8	1	4200	100.00%
7	KK Hulu Langat	96.10%	8.77%	15	15	3	2	99.70%	208	80.00%	85.00%	99.78%	99.44%	100.00%	4	6	7	3	6149	100.00%
8	KK Jasin	97.40%	8.62%	19	4	2	2	99.85%	328	61.50%	46.30%	99.93%	100.00%	78.12%	3	10	10	1	4528	97.47%
9	KK Jelebu	100.00%	9.45%	12	9	2	2	99.98%	177	50.00%	81.00%	98.48%	100.00%	60.00%	3	4	8	1	3696	99.97%
10	KK Jempol	95.90%	9.62%	9	5	1	2	99.50%	490	70.50%	87.20%	99.90%	100.00%	60.00%	3	4	8	1	3545	100.00%

PENCAPAIAN KPI POLYCC MENGIKUTI INSTITUSI

KOLEJ KOMUNITI KLUSTER 1

BIL.	SASARAN NAMA INSTITUSI	KPI 1	KPI 2	KPI 3	KPI 4	KPI 5	KPI 6	KPI 7	KPI 8	KPI 9	KPI 10	KPI 11	KPI 12	KPI 13	KPI 14	KPI 15	KPI 16	KPI 17	KPI 18	SKOR
		95.00%	8.00%	9	2	1	2	86%	130	50%	80%	99%	95%	45%	3	4	2	1	Rujuk Edaran PSH	100%
11	KK Kepala Batas	97.60%	10.87%	9	3	2	2	99.98%	145	53.00%	83.00%	100.00%	99.39%	77.50%	3	9	5	1	5464	100.00%
12	KK Kuala Langat	98.40%	17.51%	13	190	4	2	99.19%	417	68.00%	94.20%	100.00%	100.00%	58.10%	10	11	19	1	7951	100.00%
13	KK Kuala Terengganu	100.00%	12.00%	15	6	1	2	100.00%	190	54.50%	74.60%	99.96%	100.00%	53.57%	3	5	7	1	5043	99.60%
14	KK Kuantan	100.00%	10.66%	14	7	2	2	100.00%	171	80.50%	89.70%	99.90%	100.00%	53.84%	3	5	11	1	6213	100.00%
15	KK Ledang	96.70%	9.09%	10	6	1	2	99.70%	159	71.00%	96.20%	100.00%	100.00%	79.41%	3	5	7	1	3049	100.00%
16	KK Masjid Tanah	95.50%	10.74%	11	6	1	2	100.00%	261	58.00%	84.00%	99.99%	99.84%	63.15%	3	4	5	1	5537	100.00%
17	KK Pasir Gudang	100.00%	9.84%	11	4	1	2	100.00%	172	79.50%	72.50%	99.98%	100.00%	68.57%	3	5	8	1	3326	99.44%
18	KK Pasir Salak	100.00%	9.32%	13	8	1	2	99.69%	216	50.00%	74.40%	99.98%	100.00%	72.41%	3	6	23	1	4794	99.58%
19	KK Paya Besar	98.30%	8.89%	12	8	1	2	99.67%	377	77.50%	87.60%	99.99%	100.00%	92.10%	3	4	5	1	4006	100.00%
20	KK Rompin	98.10%	10.00%	11	2	1	2	100.00%	216	74.50%	102.00%	100.00%	100.00%	66.66%	3	6	7	1	3234	100.00%

PENCAPAIAN KPI POLYCC MENGIKUTI INSTITUSI

KOLEJ KOMUNITI KLUSTER 1

BIL.	SASARAN NAMA INSTITUSI	KPI 1	KPI 2	KPI 3	KPI 4	KPI 5	KPI 6	KPI 7	KPI 8	KPI 9	KPI 10	KPI 11	KPI 12	KPI 13	KPI 14	KPI 15	KPI 16	KPI 17	KPI 18	SKOR
		95.00%	8.00%	9	2	1	2	86%	130	50%	80%	99%	95%	45%	3	4	2	1	Rujuk Edaran PSH	100%
21	KK Sabak Bernam	97.70%	12.98%	13	8	1	2	99.76%	445	57.00%	86.00%	99.99%	100.00%	79.31%	5	7	6	1	4438	100.00%
22	KK Seberang Jaya	100.00%	12.12%	11	2	2	2	99.67%	151	50.00%	94.50%	99.83%	99.73%	52.38%	3	5	15	1	2769	100.00%
23	KK Segamat	98.90%	15.00%	12	6	3	2	99.70%	304	69.00%	84.00%	100.00%	100.00%	91.42%	3	4	9	2	5459	100.00%
24	KK Segamat 2	98.60%	9.09%	10	7	2	2	99.92%	156	73.50%	89.00%	99.99%	99.80%	72.41%	3	4	13	1	3372	100.00%
25	KK Selandar	99.00%	9.18%	10	10	2	2	99.50%	312	51.00%	60.00%	99.99%	100.00%	60.00%	3	4	5	1	5131	98.50%
26	KK Selayang	98.40%	19.10%	12	7	3	2	99.67%	370	86.00%	89.80%	99.94%	100.00%	72.54%	4	4	18	4	4327	100.00%
27	KK Sungai Petani	98.60%	12.57%	11	11	2	2	99.78%	284	96.50%	104.50%	99.99%	99.87%	53.19%	3	6	19	1	2772	100.00%
28	KK Sungai Siput	100.00%	9.35%	11	6	2	2	99.70%	287	56.00%	118.20%	99.72%	100.00%	60.46%	3	4	6	1	5152	100.00%
29	KK Tawau	100.00%	10.12%	18	32	2	2	95.67%	214	76.50%	80.00%	99.81%	100.00%	53.33%	4	4	7	2	3753	100.00%
30	Langkawi Tourism Academy @KK Langkawi	96.00%	8.97%	14	12	1	2	99.70%	578	50.00%	77.30%	99.78%	100.00%	62.06%	3	4	5	3	5694	99.80%

PENCAPAIAN KPI POLYCC MENGIKUTI INSTITUSI

KOLEJ KOMUNITI KLUSTER 2

BIL.	SASARAN NAMA INSTITUSI	KPI 1	KPI 2	KPI 3	KPI 4	KPI 5	KPI 6	KPI 7	KPI 8	KPI 9	KPI 10	KPI 11	KPI 12	KPI 13	KPI 14	KPI 15	KPI 16	KPI 17	KPI 18	SKOR
		95.00%	8.00%	6	1	1	2	86%	110	50%	80%	99%	95%	45%	2	2	2	1	Rujuk Edaran PSH	100%
1	KK Ampang	100.00%	15.91%	8	4	1	2	99.70%	187	76.00%	113.30%	99.95%	100.00%	100.00%	2	2	2	1	1733	100.00%
2	KK Bagan Datuk	100.00%	8.00%	6	3	1	2	99.78%	229	66.75%	116.70%	99.39%	100.00%	70.00%	2	2	3	1	1476	100.00%
3	KK Bagan Serai	100.00%	8.00%	7	9	1	2	99.97%	308	51.50%	93.30%	100.00%	100.00%	88.88%	2	3	2	1	1692	100.00%
4	KK Baling	98.50%	9.23%	6	1	1	2	99.50%	241	96.00%	108.30%	99.97%	99.80%	80.00%	2	2	2	1	1614	100.00%
5	KK Batu Gajah	100.00%	18.60%	6	11	1	2	100.00%	153	57.00%	80.00%	99.75%	100.00%	100.00%	2	11	2	1	2290	100.00%
6	KK Batu Pahat	100.00%	20.59%	6	1	1	2	100.00%	120	79.00%	118.30%	99.85%	100.00%	87.50%	2	2	2	1	1515	100.00%
7	KK Bayan Baru	100.00%	9.09%	8	6	1	2	99.70%	306	50.50%	118.20%	100.00%	100.00%	76.92%	3	3	3	1	2710	100.00%
8	KK Beaufort	99.20%	9.68%	6	1	1	2	99.16%	579	50.00%	96.70%	100.00%	98.81%	77.27%	2	2	5	1	3118	100.00%
9	KK Bentong	98.50%	10.38%	11	26	1	2	99.95%	204	52.50%	77.70%	100.00%	100.00%	72.00%	2	2	4	1	3641	99.83%
10	KK Besut	100.00%	15.00%	15	4	1	2	99.70%	291	73.00%	88.60%	99.78%	100.00%	100.00%	3	3	3	1	1166	100.00%
11	KK Hulu Selangor	100.00%	10.17%	6	4	1	2	99.95%	137	69.00%	63.30%	100.00%	100.00%	80.00%	2	3	3	1	3152	98.75%

PENCAPAIAN KPI POLYCC MENGIKUTI INSTITUSI

KOLEJ KOMUNITI KLUSTER 2

BIL.	SASARAN NAMA INSTITUSI	KPI 1	KPI 2	KPI 3	KPI 4	KPI 5	KPI 6	KPI 7	KPI 8	KPI 9	KPI 10	KPI 11	KPI 12	KPI 13	KPI 14	KPI 15	KPI 16	KPI 17	KPI 18	SKOR
		95.00%	8.00%	6	1	1	2	86%	110	50%	80%	99%	95%	45%	2	2	2	1	Rujuk Edaran PSH	100%
12	KK Jerantut	100.00%	100.00%	6	7	2	2	99.95%	235	50.50%	100.00%	99.99%	100.00%	71.42%	2	2	5	1	1601	100.00%
13	KK Kelana Jaya	100.00%	11.11%	6	6	1	2	99.70%	323	50.50%	99.20%	100.00%	100.00%	78.57%	2	2	3	1	1855	100.00%
14	KK Kluang	100.00%	8.33%	6	2	1	2	99.70%	211	69.00%	106.70%	100.00%	100.00%	83.33%	2	3	3	1	2002	100.00%
15	KK Kok Lanas	100.00%	10.23%	6	1	1	2	99.70%	124	80.00%	110.00%	99.89%	100.00%	100.00%	2	2	2	1	1196	100.00%
16	KK Kota Marudu	95.20%	9.68%	8	2	1	2	99.97%	129	28.00%	80.00%	99.87%	100.00%	100.00%	2	3	2	1	1740	98.24%
17	KK Kuala Pilah	100.00%	9.09%	7	1	1	2	99.50%	198	52.00%	86.70%	99.98%	100.00%	66.66%	2	2	3	1	2183	100.00%
18	KK Kuching	100.00%	9.33%	19	29	1	2	99.70%	162	79.50%	62.00%	99.50%	100.00%	100.00%	2	8	5	1	5881	98.65%
19	KK Kulim	100.00%	8.43%	9	1	1	2	100.00%	172	36.00%	153.30%	100.00%	100.00%	63.63%	2	2	2	2	2109	98.88%
20	KK Lahad Datu	100.00%	9.76%	13	53	1	2	100.00%	278	67.50%	163.30%	99.89%	100.00%	100.00%	2	4	2	1	1519	100.00%
21	KK Mas Gading	98.30%	10.53%	13	8	1	2	99.50%	390	57.00%	62.20%	99.51%	99.73%	100.00%	2	3	2	1	2381	98.67%
22	KK Miri	95.80%	18.75%	8	4	1	2	99.70%	318	53.00%	103.00%	99.84%	100.00%	100.00%	2	6	6	1	1376	100.00%

PENCAPAIAN KPI POLYCC MENGIKUT INSTITUSI

KOLEJ KOMUNITI KLUSTER 2

BIL.	SASARAN NAMA INSTITUSI	KPI 1	KPI 2	KPI 3	KPI 4	KPI 5	KPI 6	KPI 7	KPI 8	KPI 9	KPI 10	KPI 11	KPI 12	KPI 13	KPI 14	KPI 15	KPI 16	KPI 17	KPI 18	SKOR
		95.00%	8.00%	6	1	1	2	86%	110	50%	80%	99%	95%	45%	2	2	2	1	Rujuk Edaran PSH	100%
23	KK Padang Terap	98.80%	8.33%	6	2	2	2	100.00%	131	50.00%	84.40%	99.74%	100.00%	100.00%	2	2	5	1	1761	100.00%
24	KK Pekan	97.90%	9.62%	6	4	1	2	99.70%	195	57.00%	100.00%	99.44%	100.00%	100.00%	2	3	2	1	2168	100.00%
25	KK Penampang	100.00%	8.33%	6	1	2	2	99.70%	259	62.50%	96.70%	99.76%	100.00%	70.00%	2	2	2	1	2008	100.00%
26	KK Rembau	100.00%	10.34%	6	6	1	2	99.70%	207	59.50%	73.30%	100.00%	100.00%	53.84%	2	2	2	1	1851	99.50%
27	KK Sarikei	95.00%	9.09%	6	5	1	2	99.45%	298	-	56.00%	99.80%	100.00%	94.44%	2	4	2	1	2077	94.20%
28	KK Sik	100.00%	9.30%	6	2	1	2	99.50%	177	50.00%	93.30%	100.00%	100.00%	100.00%	2	2	3	1	1881	100.00%
29	KK Taiping	100.00%	10.42%	6	1	1	2	99.70%	244	56.50%	70.00%	99.99%	100.00%	100.00%	2	2	2	2	2621	99.25%
30	KK Tambunan	100.00%	10.53%	7	22	0	2	100.00%	170	58.00%	109.30%	99.68%	100.00%	72.72%	2	3	4	1	1682	95.00%
31	KK Tampin	100.00%	8.00%	9	4	1	2	100.00%	158	82.50%	96.00%	99.98%	100.00%	100.00%	2	2	3	1	3000	100.00%
32	KK Teluk Intan	100.00%	19.44%	6	1	1	2	99.45%	182	69.00%	101.70%	99.94%	100.00%	100.00%	2	2	2	1	1730	100.00%
33	KK Temerloh	96.80%	11.49%	7	14	1	2	100.00%	550	55.00%	75.00%	100.00%	100.00%	51.85%	2	3	2	1	6388	99.63%

PENCAPAIAN KPI POLYCC MENGIKUTI INSTITUSI

KOLEJ KOMUNITI KLUSTER 3

BIL.	SASARAN NAMA INSTITUSI	KPI 1	KPI 2	KPI 3	KPI 4	KPI 5	KPI 6	KPI 7	KPI 8	KPI 9	KPI 10	KPI 11	KPI 12	KPI 13	KPI 14	KPI 15	KPI 16	KPI 17	KPI 18	SKOR
		95.00%	8.00%	4	1	ITT	1	86%	90	ITT	70%	99%	95%	45%	1	1	1	ITT	Rujuk Edaran PSH	100%
1	KK Bandar Baharu	100.00%	10.00%	11	1		1	99.70%	275		170.00%	99.53%	99.66%	71.42%	1	1	1		1471	100.00%
2	KK Bandar Tenggara	100.00%	8.00%	4	5		1	99.50%	155		113.30%	99.99%	100.00%	100.00%	1	4	2		788	100.00%
3	KK Bera	100.00%	8.00%	5	2		1	99.50%	192		40.00%	100.00%	100.00%	100.00%	1	1	1		1681	96.98%
4	KK Betong			4	2		1	100.00%	144		40.00%	99.70%	100.00%	100.00%	1	1	1		1119	96.43%
5	KK Bukit Mertajam	100.00%	16.00%	4	2		1	100.00%	258		60.00%	99.98%	100.00%	100.00%	1	1	1		1772	98.99%
6	KK Gopeng	100.00%	22.22%	8	2		2	100.00%	181		126.70%	100.00%	100.00%	100.00%	1	2	5		802	100.00%
7	KK Jeli	100.00%	9.00%	5	9		1	99.50%	120		103.30%	99.87%	100.00%	53.84%	1	1	2		1245	100.00%
8	KK Jerai	100.00%	10.34%	5	1		1	100.00%	182		83.30%	99.99%	99.39%	75.00%	1	1	1		1035	100.00%
9	KK Kemaman	100.00%	50.00%	4	1		1	99.70%	168		50.00%	99.82%	100.00%	85.71%	1	1	3		1199	97.99%
10	KK Klang	100.00%	12.50%	9	1		1	99.50%	115		58.30%	99.94%	99.52%	100.00%	0	1	1		1410	92.94%

PENCAPAIAN KPI POLYCC MENGIKUTI INSTITUSI

KOLEJ KOMUNITI KLUSTER 3

BIL.	SASARAN NAMA INSTITUSI	KPI 1	KPI 2	KPI 3	KPI 4	KPI 5	KPI 6	KPI 7	KPI 8	KPI 9	KPI 10	KPI 11	KPI 12	KPI 13	KPI 14	KPI 15	KPI 16	KPI 17	KPI 18	SKOR
		95.00%	8.00%	4	1	ITT	1	86%	90	ITT	70%	99%	95%	45%	1	1	1	ITT	Rujuk Edaran PSH	100%
1	KK Bandar Baharu	100.00%	10.00%	11	1		1	99.70%	275		170.00%	99.53%	99.66%	71.42%	1	1	1		1471	100.00%
2	KK Bandar Tenggara	100.00%	8.00%	4	5		1	99.50%	155		113.30%	99.99%	100.00%	100.00%	1	4	2		788	100.00%
3	KK Bera	100.00%	8.00%	5	2		1	99.50%	192		40.00%	100.00%	100.00%	100.00%	1	1	1		1681	96.98%
4	KK Betong			4	2		1	100.00%	144		40.00%	99.70%	100.00%	100.00%	1	1	1		1119	96.43%
5	KK Bukit Mertajam	100.00%	16.00%	4	2		1	100.00%	258		60.00%	99.98%	100.00%	100.00%	1	1	1		1772	98.99%
6	KK Gopeng	100.00%	22.22%	8	2		2	100.00%	181		126.70%	100.00%	100.00%	100.00%	1	2	5		802	100.00%
7	KK Jeli	100.00%	9.00%	5	9		1	99.50%	120		103.30%	99.87%	100.00%	53.84%	1	1	2		1245	100.00%
8	KK Jerai	100.00%	10.34%	5	1		1	100.00%	182		83.30%	99.99%	99.39%	75.00%	1	1	1		1035	100.00%
9	KK Kemaman	100.00%	50.00%	4	1		1	99.70%	168		50.00%	99.82%	100.00%	85.71%	1	1	3		1199	97.99%
10	KK Klang	100.00%	12.50%	9	1		1	99.50%	115		58.30%	99.94%	99.52%	100.00%	0	1	1		1410	92.94%

PENCAPAIAN KPI POLYCC MENGIKUTI INSTITUSI

KOLEJ KOMUNITI KLUSTER 3


BIL.	SASARAN NAMA INSTITUSI	KPI 1	KPI 2	KPI 3	KPI 4	KPI 5	KPI 6	KPI 7	KPI 8	KPI 9	KPI 10	KPI 11	KPI 12	KPI 13	KPI 14	KPI 15	KPI 16	KPI 17	KPI 18	SKOR
		95.00%	8.00%	4	1	ITT	1	86%	90	ITT	70%	99%	95%	45%	1	1	1	ITT	Rujuk Edaran PSH	100%
21	KK Sandakan	100.00%	10.00%	6	1		2	99.95%	213		100.00%	92.34%	100.00%	100.00%	1	1	2		657	99.53%
22	KK Santubong	98.90%	8.33%	7	3		1	99.70%	152		120.00%	99.74%	100.00%	100.00%	1	1	2		1884	100.00%
23	KK Semporna	95.00%	20.00%	6	2		1	99.50%	217		153.30%	99.99%	99.39%	100.00%	1	2	4		711	100.00%
24	KK Shah Alam	100.00%	8.33%	5	5		1	100.00%	104		110.00%	99.95%	100.00%	50.00%	1	1	1		1258	100.00%
25	KK Tangga Batu	100.00%	25.00%	20	3		1	100.00%	329		100.00%	100.00%	100.00%	100.00%	1	1	1		1410	100.00%
26	KK Tanjung Karang	100.00%	22.22%	4	14		1	99.20%	163		126.70%	94.17%	100.00%	85.71%	1	1	2		961	99.66%
27	KK Tanjung Piai	100.00%	8.00%	6	2		1	100.00%	138		86.70%	99.98%	100.00%	71.42%	1	1	1		882	100.00%
28	KK Tapah	100.00%	8.33%	11	9		1	99.00%	206		73.00%	99.98%	100.00%	100.00%	2	1	1		1048	100.00%
29	KK Tasek Gelugor	100.00%	9.76%	7	2		1	100.00%	295		94.70%	99.91%	100.00%	85.71%	1	2	1		1871	100.00%

PENGESAHAN KETUA PENGARAH

LAPORAN PENCAPAIAN KPI POLYCC 2024
JABATAN PENDIDIKAN POLITEKNIK DAN KOLEJ KOMUNITI
KEMENTERIAN PENDIDIKAN TINGGI

Disediakan oleh:
UNIT KECEMERLANGAN INSTITUSI
BAHAGIAN GOVERNAN DAN KECEMERLANGAN

Disahkan oleh:



DATO' DR. HAJI MOHD ZAHARI BIN ISMAIL
KETUA PENGARAH PENDIDIKAN POLITEKNIK DAN KOLEJ KOMUNITI
KEMENTERIAN PENDIDIKAN TINGGI

Tarikh: 3 . 2 . 25



KEMENTERIAN PENDIDIKAN TINGGI
JABATAN PENDIDIKAN POLITEKNIK DAN KOLEJ KOMUNITI



POLYCC PERFORMANCE
SYSTEM 2.0

<https://app.mypolycc.edu.my/persistjppkk>

Laporan Pencapaian KPI POLYCC 2024
Januari - Disember

**JABATAN PENDIDIKAN POLITEKNIK DAN
KOLEJ KOMUNITI**

Kementerian Pendidikan Tinggi,
Galeria PjH, Jalan P4W,
Persiaran Perdana, Presint 4,
62100 W.P. Putrajaya.
Tel.: 03 8888 2250
Fax.: 03 8888 7211